



**Федеральное агентство морского и речного транспорта
Федеральное государственное бюджетное образовательное учреждение
высшего образования**

**«Государственный университет морского и речного флота
имени адмирала С.О. Макарова»**

Котласский филиал ФГБОУ ВО «ГУМРФ имени адмирала С.О. Макарова»

**РАБОЧАЯ ПРОГРАММА ОБЩЕОБРАЗОВАТЕЛЬНОГО
УЧЕБНОГО ПРЕДМЕТА**

БУП.03 ИНОСТРАННЫЙ ЯЗЫК

(общеобразовательная подготовка, технологический профиль)

ПРОГРАММЫ ПОДГОТОВКИ СПЕЦИАЛИСТОВ СРЕДНЕГО ЗВЕНА

по специальности


**23.02.07 ТЕХНИЧЕСКОЕ ОБСЛУЖИВАНИЕ И РЕМОНТ ДВИГАТЕЛЕЙ, СИСТЕМ И
АГРЕГАТОВ АВТОМОБИЛЕЙ**

**квалификация
СПЕЦИАЛИСТ**

**г. Котлас
2024**


СОГЛАСОВАНА


Заместитель директора по учебно-методической работе филиала

 Н.Е. Гладышева
 10 05 20 24

УТВЕРЖДЕНА

Директор филиала


 О.В. Шергина
 13 05 20 24



ОДОБРЕНА

на заседании цикловой комиссии иностранных языков

Протокол от 14.04.2024 № 9

Председатель  А.А. Тулубенская

РАЗРАБОТЧИК:

Тулубенская Алла Александровна — преподаватель Котласского речного училища — структурного подразделения Котласского филиала ФГБОУ ВО «ГУМРФ имени адмирала С.О. Макарова»

Рабочая программа общеобразовательного учебного предмета БУП.03 Иностранный язык (английский) разработана в соответствии с Федеральным государственным образовательным стандартом СОО, утвержденным Приказом Министерства образования и науки Российской Федерации от 17.05.2012 № 413 с изменениями и дополнениями, Федеральным государственным образовательным стандартом среднего профессионального образования, утвержденным приказом Министерства образования и науки Российской Федерации от 9 декабря 2016 г. N 1568, по специальности 23.02.07 Техническое обслуживание и ремонт двигателей, систем и агрегатов автомобилей, примерной общеобразовательной программой для профессиональных образовательных организаций и Положением об основной образовательной программе – программе подготовки специалистов среднего звена (Приказ № 1034 от 31.08.2021г.), с учётом Стратегии развития воспитания в Российской Федерации на период до 2025 года.

СОДЕРЖАНИЕ

| | | |
|---|--|----|
| 1 | ОБЩАЯ ХАРАКТЕРИСТИКА РАБОЧЕЙ ПРОГРАММЫ ОБЩЕОБРАЗОВАТЕЛЬНОГО УЧЕБНОГО ПРЕДМЕТА | 4 |
| 2 | СТРУКТУРА И СОДЕРЖАНИЕ ОБЩЕОБРАЗОВАТЕЛЬНОГО УЧЕБНОГО ПРЕДМЕТА | 15 |
| 3 | УСЛОВИЯ РЕАЛИЗАЦИИ ОБЩЕОБРАЗОВАТЕЛЬНОГО УЧЕБНОГО ПРЕДМЕТА | 23 |
| 4 | КОНТРОЛЬ И ОЦЕНКА РЕЗУЛЬТАТОВ ОСВОЕНИЯ ОБЩЕОБРАЗОВАТЕЛЬНОГО УЧЕБНОГО ПРЕДМЕТА | 24 |

1. ОБЩАЯ ХАРАКТЕРИСТИКА РАБОЧЕЙ ПРОГРАММЫ ОБЩЕОБРАЗОВАТЕЛЬНОГО УЧЕБНОГО ПРЕДМЕТА БУП.03 ИНОСТРАННЫЙ ЯЗЫК

1.1. Место учебного предмета в структуре основной профессиональной образовательной программы

Общеобразовательный учебный предмет БУП.03 Иностранный язык является обязательной частью общеобразовательного цикла образовательной программы СПО в соответствии с ФГОС СПО

по специальности 23.02.07 Техническое обслуживание и ремонт двигателей, систем и агрегатов автомобилей.

1.2. Цели и планируемые результаты освоения учебного предмета:

1.2.1. Цели и задачи учебного предмета

Содержание программы общеобразовательного учебного предмета БУП.03 Иностранный язык направлено на достижение следующих целей:

- понимание иностранного языка как средства межличностного и профессионального общения, инструмента познания, самообразования, социализации и самореализации в полиязычном и поликультурном мире;
- формирование иноязычной коммуникативной компетенции в совокупности ее составляющих: речевой, языковой, социокультурной, компенсаторной и учебно-познавательной;
- развитие национального самосознания, общечеловеческих ценностей, стремления к лучшему пониманию культуры своего народа и народов стран изучаемого языка.

Содержание программы общеобразовательного учебного предмета БУП.03 Иностранный язык направлено на достижение следующих задач:

- совершенствование коммуникативных умений в основных видах речевой деятельности: восприятие и понимание иноязычной речи на слух, говорение, чтение и письмо на иностранном языке:
 - расширение кругозора о странах изучаемого языка;
 - формирование умений для практического использования иностранного языка в будущей профессиональной деятельности;
 - развитие умений иноязычного общения в наиболее распространенных ситуациях социально-бытовой и учебно-трудовой сфер общения и умения пользоваться этим материалом в повседневном общении;
 - совершенствование следующих умений:
 - дискурсивных - восприятия и формирования связной речи;
 - социолингвистических - умений ориентироваться в языковой среде, использовать язык в соответствии с ситуацией и содержанием общения, характером собеседников, социальным контекстом, а также адекватно употреблять языковые единицы и их формы;
 - социокультурных, предполагающих способность адекватно воспринимать и реализовать социально-культурный контекст пользования данным языком (умения и навыки межкультурной коммуникации);
 - компенсационных, предполагающих способность восполнять недостатки и пробелы во владении иностранным языком и выходить из ситуации затруднения в процессе использования иностранного языка в качестве средства общения;
 - коммуникативных, обеспечивающих способность взаимодействия обучаемых с другими коммуникантами в социально обусловленных ситуациях, что предполагает достижение

достаточного взаимопонимания и умения поставить себя на место собеседника, учесть и реализовать межличностное и межролевое взаимодействие коммуникативных партнеров;

- учебных, позволяющих эффективно изучать язык в условиях полностью управляемой учебной деятельности и в самостоятельной работе (умения самоконтроля и самокоррекции).

1.2.2. Планируемые результаты освоения общеобразовательного учебного предмета в соответствии с ФГОС СПО и на основе ФГОС СОО

Особое значение учебный предмет имеет при формировании и развитии ОК.

| Код и наименование формируемых компетенций | Планируемые результаты обучения | |
|--|---|--|
| | Общие | Предметные |
| ОК 01. Выбирать способы решения задач профессиональной деятельности применительно к различным контекстам | <p>В части трудового воспитания:</p> <ul style="list-style-type: none"> - готовность к труду, осознание ценности мастерства, трудолюбие; - готовность к активной деятельности технологической и социальной направленности, способность инициировать, планировать и самостоятельно выполнять такую деятельность; - интерес к различным сферам профессиональной деятельности, Овладение универсальными учебными познавательными действиями: <p>а) базовые логические действия:</p> <ul style="list-style-type: none"> - самостоятельно формулировать и актуализировать проблему, рассматривать ее всесторонне; - устанавливать существенный признак или основания для сравнения, классификации и обобщения; - определять цели деятельности, задавать параметры и критерии их достижения; - выявлять закономерности и противоречия в рассматриваемых явлениях; - вносить коррективы в деятельность, оценивать соответствие результатов целям, оценивать риски последствий деятельности; - развивать креативное мышление при решении жизненных проблем <p>б) базовые исследовательские действия:</p> <ul style="list-style-type: none"> - владеть навыками учебно-исследовательской и проектной | <ul style="list-style-type: none"> - владеть основными видами речевой деятельности в рамках следующего тематического содержания речи: Межличностные отношения в семье, с друзьями и знакомыми. Конфликтные ситуации, их предупреждение и разрешение. Внешность и характер человека и литературного персонажа. Повседневная жизнь. Здоровый образ жизни. Школьное образование. Выбор профессии. Альтернативы в продолжении образования. Роль иностранного языка в современном мире. Молодежь в современном обществе. Досуг молодежи. Природа и экология. Технический прогресс, современные средства информации и коммуникации, Интернет-безопасность. Родная страна и страна/страны изучаемого языка. Выдающиеся люди родной страны и страны/стран изучаемого языка; Современный мир профессий. Ценностные ориентиры молодежи в современном обществе. Деловое общение. Проблемы современной цивилизации. Россия и мир: вклад России в мировую культуру, науку, технику говорение: уметь вести разные виды диалога (в том числе комбинированный) в стандартных ситуациях неофициального и официального общения объемом до 10 реплик со стороны каждого собеседника в рамках отобранного тематического содержания речи с соблюдением норм речевого этикета, принятых в стране/странах изучаемого языка; - создавать устные связные монологические высказывания (описание/характеристика, повествование/сообщение) с изложением своего мнения и краткой аргументацией объемом 17-18 фраз в рамках отобранного тематического содержания речи; передавать основное содержание прочитанного/прослушанного текста с выражением своего отношения; устно |

| Код и наименование формируемых компетенций | Планируемые результаты обучения | |
|--|--|---|
| | Общие | Предметные |
| | <p>деятельности, навыками разрешения проблем;</p> <ul style="list-style-type: none"> - выявлять причинно-следственные связи и актуализировать задачу, выдвигать гипотезу ее решения, находить аргументы для доказательства своих утверждений, задавать параметры и критерии решения; - анализировать полученные в ходе решения задачи результаты, критически оценивать их достоверность, прогнозировать изменение в новых условиях; - уметь переносить знания в познавательную и практическую области жизнедеятельности; - уметь интегрировать знания из разных предметных областей; - выдвигать новые идеи, предлагать оригинальные подходы и решения; и способность их использования в познавательной и социальной практике | <p>представлять в объеме 17-18 фраз результаты выполненной проектной работы;</p> <ul style="list-style-type: none"> - аудирование: воспринимать на слух и понимать звучащие до 3,5 минут аутентичные тексты, содержащие отдельные неизученные языковые явления, не препятствующие решению коммуникативной задачи, с разной глубиной проникновения в содержание текста: с пониманием основного содержания, с пониманием нужной/интересующей/запрашиваемой информации; - смысловое чтение: читать про себя и понимать несложные аутентичные тексты разного вида, жанра и стиля объемом 700-900 слов, содержащие отдельные неизученные языковые явления, с различной глубиной проникновения в содержание текста: с пониманием основного содержания, с пониманием нужной/интересующей/запрашиваемой информации, с полным пониманием прочитанного; читать несплошные тексты (таблицы, диаграммы, графики) и понимать представленную в них информацию; письменная речь: заполнять анкеты и формуляры, сообщая о себе основные сведения, в соответствии с нормами, принятыми в стране/странах изучаемого языка; - писать электронное сообщение личного характера объемом до 140 слов, соблюдая принятый речевой этикет; создавать письменные высказывания объемом до 180 слов с опорой на план, картинку, таблицу, график, диаграмму и/или прочитанный/прослушанный текст объемом до 250 слов; комментировать информацию, высказывание, цитату, пословицу с выражением и аргументацией своего мнения; - владеть фонетическими навыками: различать на слух и |

| Код и наименование формируемых компетенций | Планируемые результаты обучения | |
|--|---------------------------------|---|
| | Общие | Предметные |
| | | <p>адекватно, без ошибок, ведущих к сбою коммуникации, произносить слова с правильным ударением и фразы с соблюдением их ритмико-интонационных особенностей, в том числе применять правило отсутствия фразового ударения на служебных словах; владеть правилами чтения и осмысленно читать вслух аутентичные тексты объемом до 150 слов, построенные в основном на изученном языковом материале, с соблюдением правил чтения и интонации; овладение орфографическими навыками в отношении изученного лексического материала; овладение пунктуационными навыками: использовать запятую при перечислении, обращении и при выделении вводных слов; апостроф, точку, вопросительный и восклицательный знаки;</p> <p>не ставить точку после заголовка; правильно оформлять прямую речь, электронное сообщение личного характера;</p> <ul style="list-style-type: none"> - знать и понимание основных значений изученных лексических единиц (слов, словосочетаний, речевых клише), основных способов словообразования (аффиксация, словосложение, конверсия) и особенностей структуры простых и сложных предложений и различных коммуникативных типов предложений; выявление признаков изученных грамматических и лексических явлений по заданным основаниям; - владеть навыками распознавания и употребления в устной и письменной речи не менее 1650 лексических единиц (слов, словосочетаний, речевых клише), включая 1350 лексических единиц, освоенных на уровне основного общего образования; навыками употребления родственных слов, образованных с помощью аффиксации, словосложения, конверсии; - владеть навыками распознавания и употребления в |

| Код и наименование формируемых компетенций | Планируемые результаты обучения | |
|--|---------------------------------|---|
| | Общие | Предметные |
| | | <p>устной и письменной речи изученных морфологических форм и синтаксических конструкций изучаемого иностранного языка в рамках тематического содержания речи в соответствии с решаемой коммуникативной задачей;</p> <ul style="list-style-type: none"> - владеть социокультурными знаниями и умениями: знать/понимать речевые различия в ситуациях официального и неофициального общения в рамках тематического содержания речи и использовать лексико-грамматические средства с учетом этих различий; знать/понимать и использовать в устной и письменной речи наиболее употребительную тематическую фоновую лексику и реалии страны/стран изучаемого языка (например, система образования, страницы истории, основные праздники, этикетные особенности общения); иметь базовые знания о социокультурном портрете и культурном наследии родной страны и страны/стран изучаемого языка; представлять родную страну и ее культуру на иностранном языке; проявлять уважение к иной культуре; соблюдать нормы вежливости в межкультурном общении; - владеть компенсаторными умениями, позволяющими в случае сбоя коммуникации, а также в условиях дефицита языковых средств использовать различные приемы переработки информации: при говорении - переспрос; при говорении и письме - описание/перифраз/толкование; при чтении и аудировании - языковую и контекстуальную догадку; - уметь сравнивать, классифицировать, систематизировать и обобщать по существенным признакам изученные языковые явления (лексические и грамматические); - иметь опыт практической деятельности в повседневной |

| Код и наименование формируемых компетенций | Планируемые результаты обучения | |
|---|---|--|
| | Общие | Предметные |
| | | <p>жизни: участвовать в учебно-исследовательской, проектной деятельности предметного и междисциплинарного характера с использованием материалов на изучаемом иностранном языке и применением информационно-коммуникационных технологий; соблюдать правила информационной безопасности в ситуациях повседневной жизни и при работе в информационно-телекоммуникационной сети "Интернет" (далее - сеть Интернет); использовать приобретенные умения и навыки в процессе онлайн-обучения иностранному языку; использовать иноязычные словари и справочники, в том числе информационно-справочные системы в электронной форме;</p> <p>-осуществлять межличностное и межкультурное общение на основе знаний о социокультурном портрете и культурном наследии родной страны и страны/стран изучаемого языка.</p> |
| ОК 02. Использовать современные средства поиска, анализа и интерпретации информации, и информационные технологии для выполнения задач профессиональной деятельности | <p>В области ценности научного познания:</p> <ul style="list-style-type: none"> -сформированность мировоззрения, соответствующего современному уровню развития науки и общественной практики, основанного на диалоге культур, способствующего осознанию своего места в поликультурном мире; - совершенствование языковой и читательской культуры как средства взаимодействия между людьми и познания мира; - осознание ценности научной деятельности, готовность осуществлять проектную и исследовательскую деятельность индивидуально и в группе. | <p>- владеть социокультурными знаниями и умениями: знать/понимать речевые различия в ситуациях официального и неофициального общения в рамках тематического содержания речи и использовать лексико-грамматические средства с учетом этих — различий; знать/понимать и использовать в устной и письменной речи наиболее употребительную тематическую фоновую лексику и реалии страны/стран изучаемого языка (например, система образования, страницы истории, основные праздники, этикетные особенности общения); иметь базовые знания о социокультурном портрете и культурном наследии родной страны и страны/стран изучаемого языка; представлять родную страну и ее культуру на иностранном языке; проявлять уважение к иной культуре; соблюдать нормы вежливости в</p> |

| Код и наименование формируемых компетенций | Планируемые результаты обучения | |
|---|--|---|
| | Общие | Предметные |
| | <p>Овладение универсальными учебными познавательными действиями:</p> <p>в) работа с информацией:</p> <ul style="list-style-type: none"> - владеть навыками получения информации из источников разных типов, самостоятельно осуществлять поиск, анализ, систематизацию и интерпретацию информации различных видов и форм представления; - создавать тексты в различных форматах с учетом назначения информации и целевой аудитории, выбирая оптимальную форму представления и визуализации; - оценивать достоверность, легитимность информации, ее соответствие правовым и морально-этическим нормам; - использовать средства информационных и коммуникационных технологий в решении когнитивных, коммуникативных и организационных задач с соблюдением требований эргономики, техники безопасности, гигиены, ресурсосбережения, правовых и этических норм, норм информационной безопасности; - владеть навыками распознавания и защиты информации, информационной безопасности личности | <p>межкультурном общении;</p> <ul style="list-style-type: none"> - владеть компенсаторными умениями, позволяющими в случае сбоя коммуникации, а также в условиях дефицита языковых средств использовать различные приемы переработки информации: при говорении - переспрос; при говорении и письме - описание/перифраз/толкование; при чтении и аудировании - языковую и контекстуальную догадку; - уметь сравнивать, классифицировать, систематизировать и обобщать по существенным признакам изученные языковые явления (лексические и грамматические); - иметь опыт практической деятельности в повседневной жизни: участвовать в учебно-исследовательской, проектной деятельности предметного и межпредметного характера с использованием материалов на изучаемом иностранном языке и применением информационно-коммуникационных технологий; соблюдать правила информационной безопасности в ситуациях повседневной жизни и при работе в информационно-телекоммуникационной сети "Интернет" (далее - сеть Интернет); использовать приобретенные умения и навыки в процессе онлайн-обучения иностранному языку; использовать иноязычные словари и справочники, в том числе информационно-справочные системы в электронной форме |
| ОК 04. Эффективно взаимодействовать и работать в коллективе и команде | <p>готовность к саморазвитию, самостоятельности и самоопределению;</p> <ul style="list-style-type: none"> - овладение навыками учебно-исследовательской, проектной и социальной деятельности; | <p>- говорение: уметь вести разные виды диалога (в том числе комбинированный) в стандартных ситуациях неофициального и официального общения объемом до 9 реплик со стороны каждого собеседника в рамках отобранного тематического содержания речи с</p> |

| Код и наименование формируемых компетенций | Планируемые результаты обучения | |
|---|---|---|
| | Общие | Предметные |
| | <p>Овладение универсальными коммуникативными действиями:</p> <p>б) совместная деятельность:</p> <ul style="list-style-type: none"> - понимать и использовать преимущества командной и индивидуальной работы; - принимать цели совместной деятельности, организовывать и координировать действия по ее достижению: составлять план действий, распределять роли с учетом мнений участников обсуждать результаты совместной работы; - координировать и выполнять работу в условиях реального, виртуального и комбинированного взаимодействия; - осуществлять позитивное стратегическое поведение в различных ситуациях, проявлять творчество и воображение, быть инициативным. <p>Овладение универсальными регулятивными действиями:</p> <p>г) принятие себя и других людей:</p> <ul style="list-style-type: none"> - принимать мотивы и аргументы других людей при анализе результатов деятельности; - признавать свое право и право других людей на ошибки; - развивать способность понимать мир с позиции другого человека | <p>соблюдением норм речевого этикета, принятых в стране/странах изучаемого языка; создавать устные связные монологические высказывания (описание/характеристика, повествование/ сообщение) с изложением своего мнения и краткой аргументацией объемом 14-15 фраз в рамках отобранного тематического содержания речи; передавать основное содержание прочитанного/прослушанного текста с выражением своего отношения; устно представлять в объеме 14-15 фраз результаты выполненной проектной работы;</p> <p>-иметь опыт практической деятельности в повседневной жизни: участвовать в учебно-исследовательской, проектной деятельности предметного и межпредметного характера с использованием материалов на изучаемом иностранном языке и применением информационно-коммуникационных технологий; соблюдать правила информационной безопасности в ситуациях повседневной жизни и при работе в информационно-телекоммуникационной сети "Интернет" (далее - сеть Интернет); использовать приобретенные умения и навыки в процессе онлайн-обучения иностранному языку; использовать иноязычные словари и справочники, в том числе информационно-справочные системы в электронной форме; осуществлять межличностное и межкультурное общение на основе знаний о социокультурном портрете и культурном наследии родной страны и страны/стран изучаемого языка</p> |
| ОК 09. Пользоваться профессиональной документацией на государственном и | <p>наличие мотивации к обучению и личностному развитию;</p> <p>В области ценности научного познания:</p> <ul style="list-style-type: none"> - сформированность мировоззрения, | <p>- аудирование: воспринимать на слух и понимать звучащие до 3,5 минут аутентичные тексты, содержащие отдельные неизученные языковые явления, не препятствующие решению коммуникативной задачи, с</p> |

| Код и наименование формируемых компетенций | Планируемые результаты обучения | |
|--|--|--|
| | Общие | Предметные |
| иностранном языках | <p>соответствующего современному уровню развития науки и общественной практики, основанного на диалоге культур, способствующего осознанию своего места в поликультурном мире;</p> <ul style="list-style-type: none"> - совершенствование языковой и читательской культуры как средства взаимодействия между людьми и познания мира; - осознание ценности научной деятельности, готовность осуществлять проектную и исследовательскую деятельность индивидуально и в группе <p>Овладение универсальными учебными познавательными действиями:</p> <p>б) базовые исследовательские действия:</p> <ul style="list-style-type: none"> - владеть навыками учебно-исследовательской и проектной деятельности, навыками разрешения проблем; - способность и готовность к самостоятельному поиску методов решения практических задач, применению различных методов познания; - овладение видами деятельности по получению нового знания, его интерпретации, преобразованию и применению в различных учебных ситуациях, в том числе при создании учебных и социальных проектов; - формирование научного типа мышления, владение научной терминологией, | <p>разной глубиной проникновения в содержание текста: с пониманием основного содержания, с пониманием нужной/интересующей/запрашиваемой информации;</p> <ul style="list-style-type: none"> - владеть навыками распознавания и употребления в устной и письменной речи не менее 1650 лексических единиц (слов, словосочетаний, речевых клише), включая 1350 лексических единиц, освоенных на уровне основного общего образования; навыками употребления родственных слов, образованных с помощью аффиксации, словосложения, конверсии; - иметь опыт практической деятельности в повседневной жизни: участвовать в учебно-исследовательской, проектной деятельности предметного и межпредметного характера с использованием материалов на изучаемом иностранном языке и применением информационно-коммуникационных технологий; соблюдать правила информационной безопасности в ситуациях повседневной жизни и при работе в информационно-телекоммуникационной сети "Интернет" (далее - сеть Интернет); использовать приобретенные умения и навыки в процессе онлайн-обучения иностранному языку; использовать иноязычные словари и справочники, в том числе информационно-справочные системы в электронной форме |

| Код и наименование формируемых компетенций | Планируемые результаты обучения | |
|--|---|------------|
| | Общие | Предметные |
| | ключевыми понятиями и методами; -осуществлять целенаправленный поиск переноса средств и способов действия в профессиональную среду | |

2. СТРУКТУРА И СОДЕРЖАНИЕ ОБЩЕОБРАЗОВАТЕЛЬНОГО УЧЕБНОГО ПРЕДМЕТА

2.1. Объем учебного предмета и виды учебной работы

| Вид учебной работы | Объем в часах |
|--|---------------|
| Объем образовательной программы учебного предмета | |
| в т. ч.: | 117 |
| Основное содержание | 86 |
| в т. ч.: | |
| практические занятия | 86 |
| Профессионально-ориентированное содержание | 29 |
| в т. ч.: | |
| практические занятия | 29 |
| Промежуточная аттестация в форме дифференцированного зачета | 2 |

2.2. Тематический план и содержание учебного предмета

| Наименование разделов и тем | Содержание учебного материала (основное и профессионально-ориентированное), прикладной модуль | Объем часов | Формируемые компетенции |
|--|--|-------------|-------------------------|
| Основное содержание | | 86 | |
| Введение | Диагностика входного уровня владения иностранным языком обучающегося: - Лексико-грамматический тест; - Устное собеседование | 2 | |
| Раздел 1. Иностранный язык для общих целей | | 84 | |
| Тема 1.1. Повседневная жизнь семьи. Внешность и характер членов семьи | Содержание учебного материала | 16 | ОК 01 ОК 02 ОК 04 |
| | Лексика: города; национальности; профессии; числительные; члены семьи (mother-in-law/ nephew/ stepmother, etc.); внешность человека (high: shot, medium high, tall/ nose: hooked, crooked, etc.); личные качества человека (confident, shy, successful, etc.) названия профессий (teacher, cook, businessman, etc). Грамматика: глаголы to be, to have, to do (их значения как смысловых глаголов и функции как вспомогательных). простое настоящее время (образование и функции в страдательном залоге; чтение и правописание окончаний, слова-маркеры времени); степени сравнения прилагательных и их правописание; местоимения личные, притяжательные, указательные, возвратные; модальные глаголы и их эквиваленты. Фонетика: Правила чтения. Звуки. Транскрипция. | | |
| | Практические занятия | 16 | |
| | 1. Приветствие, прощание. Представление себя и других людей в официальной и неофициальной обстановке. 2. Внешность, личностные качества. 3. Моя семья. | 4 4 4 | |

| Наименование разделов и тем | Содержание учебного материала (основное и профессионально-ориентированное), прикладной модуль | Объем часов | Формируемые компетенции |
|--|--|-------------|-------------------------|
| | 4. Мои друзья. | 4 | |
| Тема 1.2. Молодёжь в современном обществе. Досуг молодёжи: увлечения и интересы | Содержание учебного материала | 8 | ОК 01 ОК 02 ОК 04 |
| | Лексика: повседневная жизнь (go to college, have breakfast, take a shower, etc.); наречия (always, never, rarely, sometimes, etc.). Грамматика: предлоги времени; простое настоящее время и простое продолжительное время (их образование и функции в действительном залоге) глагол с инфинитивом; сослагательное наклонение love/like/ enjoy + Infinitive/ -ing, типы вопросов, способы выражения будущего времени. | | |
| | Практические занятия | 8 | |
| | 1. Рабочий день. | 4 | |
| | 2. Организация досуга, хобби. | 4 | |
| Тема 1.3. Условия проживания в городской и сельской местности | Содержание учебного материала | 12 | ОК 01 ОК 02 ОК 04 |
| | Лексика: здания (attached house, apartment, etc.); комнаты (living-room, kitchen, etc.); обстановка (armchair, sofa, carpet, etc.); техника и оборудование (flat-screen TV, camera, computer, etc.); условия жизни (comfortable, close, nice, etc.); места в городе (city centre, church, square, etc.). Грамматика: оборот there is/are; неопределённые местоимения some/any/one и их производные. предлоги направления (forward, past, opposite, etc.); модальные глаголы в этикетных формулах (Can/ may I help you?, Should you have any questions Should you need any further information ___ и др.); специальные вопросы; вопросительные предложения — формулы вежливости (Could you ___, please? Would you like ___? Shall I ___?); | | |

| Наименование разделов и тем | Содержание учебного материала (основное и профессионально-ориентированное), прикладной модуль | Объем часов | Формируемые компетенции |
|---|---|-------------|-------------------------|
| | наречия, обозначающие направление | | |
| | Практические занятия | 12 | |
| | 1. Особенности проживания в городе, инфраструктура. | 4 | |
| | 2. Как спросить и указать дорогу. | 4 | |
| | 3. Описание здания. Интерьер. | 2 | |
| Тема 1.4. Покупки: одежда, обувь и продукты питания | 4. Описание учебного заведения: здание, обстановка, условия жизни, техника, оборудование. Описание кабинета иностранного языка. | 2 | OK 01 OK 02 OK 04 |
| | Содержание учебного материала | 6 | |
| | Лексика: виды магазинов и отделы в магазине (shopping mall, department store, dairy produce, etc.); товары (juice, soap, milk, bread, butter, sandwich, a bottle of milk, etc.); одежда (trousers, a sweater, a blouse, a tie, a skirt, etc). Грамматика: существительные исчисляемые и неисчисляемые; употребление слов many, much, a lot of, little, few, a few с существительными; артикли: определенный, неопределенный, нулевой; чтение артиклей; арифметические действия и вычисления. | | |
| | Практические занятия | 6 | |
| | 1. Виды магазинов. Ассортимент товаров. | 2 | |
| | 2. Совершение покупок в продуктовом магазине. | 2 | |
| | 3. Совершение покупок в магазине одежды/ обуви. | 2 | |
| Тема 1.5. Здоровый образ жизни и забота о здоровье: сбалансированное питание. Спорт. Посещение врача | Содержание учебного материала | 10 | OK 01 OK 02 OK 04 |
| | Лексика: части тела (neck, back, arm, shoulder, etc); правильное питание (diet, protein, etc.); названия видов спорта (football, yoga, rowing, etc.); симптомы и болезни (running nose, catch a cold, etc.); еда (egg, pizza, meat, etc); способы приготовления пищи (boil, mix, cut, roast, etc); дроби и меры весов (1/12: one-twelfth) Грамматика: | | |

| Наименование разделов и тем | Содержание учебного материала (основное и профессионально-ориентированное), прикладной модуль | Объем часов | Формируемые компетенции |
|--|--|-------------|-------------------------|
| | образование множественного числа с помощью внешней и внутренней флексии; множественное число существительных, заимствованных из греческого и латинского языков; существительные, имеющие одну форму для единственного и множественного числа; чтение и правописание окончаний; простое прошедшее время (образование и функции в действительном залоге. Чтение и правописание окончаний в настоящем и прошедшем времени) правильные и неправильные глаголы; used to + Infinitive structure. | | |
| | Практические занятия | 10 | |
| | 1 Физическая культура и спорт. | 2 | |
| | 2. Еда полезная и вредная. | 2 | |
| | 3. Посещение врача. | 2 | |
| Тема 1.6. Туризм. Виды отдыха | Содержание учебного материала | 6 | OK 01 OK 02 OK 04 |
| | Лексика: виды путешествий (travelling by plane, by train, etc.); виды транспорта (bus, car, plane, etc.) Грамматика: инфинитив, его формы; неопределенные местоимения; образование степеней сравнения наречий; наречия места. | | |
| | Практические занятия | 6 | |
| | 1. Почему и как люди путешествуют | 2 | |
| | 2. Мои путешествия | 4 | |
| Тема 1.7. Страны изучаемого языка | Содержание учебного материала | 12 | OK 01 OK 02 OK 04 |
| | Лексика: государственное устройство (government, president, Chamber of parliament, etc.); погода и климат (wet, mild, variable, etc.). | | |

| Наименование разделов и тем | Содержание учебного материала (основное и профессионально-ориентированное), прикладной модуль | Объем часов | Формируемые компетенции |
|-----------------------------|--|-------------|-------------------------|
| | <p>экономика (gross domestic product, machinery, income, etc.); достопримечательности (sights, Tower Bridge, Big Ben, Tower, etc) количественные и порядковые числительные; обозначение годов, дат, времени, периодов. Грамматика: артикли с географическими названиями; прошедшее совершенное действие (образование и функции в действительном залоге; слова — маркеры времени). сравнительные обороты than, as...as, not so ... as; прошедшее продолжительное действие (образование и функции в действительном залоге; слова — маркеры времени).</p> | | |
| | Практические занятия | 12 | |
| | 1. Великобритания (географическое положение, климат, население; национальные символы; политическое и экономическое устройство, традиции). | 4 | |
| | 2. Великобритания (крупные города, достопримечательности). | 2 | |
| | 3. США (географическое положение, климат, население; национальные символы; политическое и экономическое устройство, традиции). 4. США (крупные города, достопримечательности). | 4 2 | |
| Тема 1.8. Россия | Содержание учебного материала | 14 | ОК 01 ОК 02 ОК 04 |
| | <p>Лексика: государственное устройство (government, president, judicial, commander-in-chief, etc.); погода и климат (wet, mild, variable, continental, etc.). экономика (gross domestic product, machinery, income, heavy industry, light industry, oil and gas resources, etc.); достопримечательности (the Kremlin, the Red Square, Saint Petersburg, etc) искусство (Subsidized theatres, choirs, fine art etc.); театр (theatre, stage, play etc.); архитектура (architecture, building structure); музыка (composer, music, classical music etc.); живопись (paint, draw, fresco, landscape etc.). Грамматика: артикли с географическими названиями;</p> | | |

| Наименование разделов и тем | Содержание учебного материала (основное и профессионально-ориентированное), прикладной модуль | Объем часов | Формируемые компетенции |
|---|--|-------------|----------------------------------|
| | прошедшее совершенное действие (образование и функции в действительном залоге; слова — маркеры времени). сравнительные обороты than, as...as, not so ... as причастия I и II; обороты to be going to и there + to be в прошедшем времени; взаимные и вопросительные местоимения. | | |
| | Практические занятия | 14 | |
| | 1. Географическое положение, климат, население. | 2 | |
| | 2. Национальные символы. Политическое и экономическое устройство. | 4 | |
| | 3. Москва - столица России. Достопримечательности Москвы. | 2 | |
| | 4. Традиции народов России. Моя малая родина. | 6 | |
| Профессионально-ориентированное содержание | | | |
| Раздел 2. Иностранный язык для специальных целей | | 29 | |
| Тема 2.1 Современный мир профессий. Проблемы выбора профессии. Роль иностранного языка в вашей профессии | Содержание учебного материала | 6 | ОК 01 ОК 02 ОК 04 ОК 09 |
| | 1. Лексика: профессионально ориентированная лексика; лексика делового общения. | | |
| | 2. Грамматика: герундий, инфинитив. | | |
| | Практические занятия | 6 | |
| | 1. Особенности подготовки по специальности. | 2 | |
| Тема 2.2 Моя будущая профессия | 2. Специфика работы по специальности. | 1 | ОК 01 ОК 02 ОК 04 ОК 09 |
| | 3. Основные принципы деятельности по специальности. | 1 | |
| | 4. Основные понятия вашей специальности. | 2 | |
| | Содержание учебного материала | 14 | |
| | 1. Лексика: Выбор будущей профессии (choice, benefit, inclination, career, development, gain the ground, prestigious, connect, etc.) Грамматика: настоящее простое время; пассивный залог; объектный падеж с инфинитивом; именительный падеж с инфинитивом. | | |

| Наименование разделов и тем | Содержание учебного материала (основное и профессионально-ориентированное), прикладной модуль | Объем часов | Формируемые компетенции |
|--|---|-------------|----------------------------------|
| | Практические занятия | 14 | |
| | Моя будущая профессия. | 14 | |
| Тема 2.3 В автосервисе | Содержание учебного материала | 6 | ОК 01 ОК 02 ОК 04 ОК 09 |
| | 1. Лексика: В автосервисе (construct, handling, maintenance, mechanic, quality, etc.) Обязанности автомеханика (efficiency, mechanism, steering system, service life, subject to test, fuel consumption, ignition system, maintain, check, etc.) Грамматика: настоящее простое время; модальные глаголы. | | |
| | Практические занятия | 6 | |
| | В автосервисе, обязанности автомеханика. | 6 | |
| Тема 2.4 Выдающиеся изобретатели | Содержание учебного материала | 3 | ОК 01 ОК 02 ОК 04 ОК 09 |
| | 1. Лексика: профессионально ориентированная лексика. 2. Грамматика: настоящее простое время; прошедшее простое время. | | |
| | Практические занятия | 3 | |
| | Выдающиеся изобретатели (Рудольф Дизель, Карл Бенц, Чарльз Роллс и др.) | 3 | |
| Промежуточная аттестация - дифференцированный зачет | | 2 | |
| Всего: | | 117 | |

3. УСЛОВИЯ РЕАЛИЗАЦИИ ОБЩЕОБРАЗОВАТЕЛЬНОГО УЧЕБНОГО ПРЕДМЕТА

3.1. Для реализации рабочей программы предусмотрены учебные помещения: - кабинеты иностранного языка.

Кабинет соответствует требованиям Санитарно-эпидемиологических правил и нормативов, оснащен типовым оборудованием, в том числе специализированной учебной мебелью и средствами обучения, необходимыми для выполнения требований к уровню подготовки обучающихся.

В кабинете предусмотрено следующее оборудование:

- комплект учебной мебели (столы, стулья, учебная доска);
- карта Америки.

В кабинете предусмотрены следующие технические средства обучения:

- персональный компьютер с лицензионным программным обеспечением;
- магнитофон.

Для реализации рабочей программы учебного предмета предусмотрена библиотека и читальный зал с выходом в сеть Интернет.

3.2. Информационное обеспечение реализации программы

3.2.1. Основные электронные издания:

1. Вербицкая, М. В. Английский язык. Базовый уровень . 10 класс : учебник / М. В. Вербицкая, Маккинли С., Хастингс Б. ; под. ред. М. В. Вербицкой. - Москва : Издательство "Просвещение", 2022. - 216 с. - ISBN 978-5-09-099352-4. - Текст : электронный. - URL: <https://znanium.com/catalog/product/1918533>

2. Вербицкая, М. В. Английский язык. Базовый уровень. 11 класс : учебник / М. В. Вербицкая, Д. Каминс Карр, Д. Парсонс. - 4-е изд., стереотипное - Москва : Издательство "Просвещение", 2022. - 176 с. - ISBN 978-5-09-099353-1. - Текст : электронный. - URL: <https://znanium.com/catalog/product/1919379>

3.2.2. Дополнительные источники:

1. Мишин, А. В. Английский язык. 10 класс (базовый уровень) : учебник / А. В. Мишин, И. А. Громова, К. И. Ёлкина [и др.]. - 2-е изд., стер. - Москва : Просвещение : Pearson, 2022. - 205 с. - (Вместе). - ISBN 978-5-09-087422-9. - Текст : электронный. - URL: <https://znanium.ru/catalog/product/2089964>

2. Мишин, А. В. Английский язык. 11 класс (базовый уровень) : учебник / А. В. Мишин, И. А. Громова, К. И. Елкина [и др.]. - Москва : Издательство "Просвещение", 2022. - 216 с. - ISBN 978-5-09-099363-0. - Текст : электронный. - URL: <https://znanium.ru/catalog/product/1919400>

4. КОНТРОЛЬ И ОЦЕНКА РЕЗУЛЬТАТОВ ОСВОЕНИЯ ОБЩЕОБРАЗОВАТЕЛЬНОГО УЧЕБНОГО ПРЕДМЕТА

Контроль и оценка раскрываются через предметные результаты, усвоенные знания и приобретенные обучающимися умения, направленные на формирование общих компетенций.

| Общая компетенция | Раздел/Тема | Тип оценочных мероприятий |
|--|---|---|
| ОК 01. Выбирать способы решения задач профессиональной деятельности применительно к различным контекстам ОК 02. Использовать современные средства поиска, анализа и интерпретации информации, и информационные технологии для выполнения задач профессиональной деятельности ОК 04. Эффективно взаимодействовать и работать в коллективе и команде | Р 1 Тема 1.1, 1.2, 1.3, 1.4, 1.5, 1.6, 1.7, 1.8 | Формы текущего контроля: – фронтальный (устный) опрос; – оценка выполнения практической работы; – письменная проверка (письмо); – тестирование; – учебный проект; – презентация/видеозапись |
| ОК 01. Выбирать способы решения задач профессиональной деятельности применительно к различным контекстам. ОК 02. Использовать современные средства поиска, анализа и интерпретации информации, и информационные технологии для выполнения задач профессиональной деятельности. ОК 04. Эффективно взаимодействовать и работать в коллективе и команде. ОК 09. Пользоваться профессиональной документацией на государственном и иностранном языках. | Р 2(п-о/с)* Тема 2.1, 2.2, 2.3, 2.4 | (монологическое высказывание с визуальной опорой). – ролевая игра; – электронное письмо. Промежуточная аттестация в форме дифференцированного зачета. |

(П-о/с)* - профессионально-ориентированное содержание.



**Федеральное агентство морского и речного транспорта
Федеральное государственное бюджетное образовательное учреждение
высшего образования
«Государственный университет морского и речного флота
имени адмирала С.О. Макарова»
Котласский филиал ФГБОУ ВО «ГУМРФ имени адмирала С.О. Макарова»**

**КОМПЛЕКТ КОНТРОЛЬНО-ОЦЕНОЧНЫХ СРЕДСТВ
ПО ОБЩЕОБРАЗОВАТЕЛЬНОМУ
УЧЕБНОМУ ПРЕДМЕТУ**


БУП.03 ИНОСТРАННЫЙ ЯЗЫК

**ПРОГРАММЫ ПОДГОТОВКИ СПЕЦИАЛИСТОВ СРЕДНЕГО ЗВЕНА
по специальности
23.02.07 ТЕХНИЧЕСКОЕ ОБСЛУЖИВАНИЕ И РЕМОНТ ДВИГАТЕЛЕЙ, СИСТЕМ
И АГРЕГАТОВ АВТОМОБИЛЕЙ
квалификация
СПЕЦИАЛИСТ**

**г. Котлас
2024**

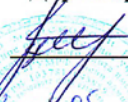
СОГЛАСОВАНА


Заместитель директора по учебно-методической работе филиала


 _____ Н.Е. Гладышева
 10 05 2024

УТВЕРЖДЕНА

Директор филиала



 _____ О.В. Шергина
 13 05 2024



ОДОБРЕНА

на заседании цикловой комиссии иностранных языков

Протокол от 11.04.2024 № 9

Председатель  А.А. Тулубенская

РАЗРАБОТЧИК:

Тулубенская Алла Александровна — преподаватель Котласского речного училища — структурного подразделения Котласского филиала ФГБОУ ВО «ГУМРФ имени адмирала С.О. Макарова»

Комплект контрольно-оценочных средств по учебному предмету БУП.03 Иностранный язык (английский) разработан в соответствии с Федеральным государственным образовательным стандартом СОО, утвержденным Приказом Министерства образования и науки Российской Федерации от 17.05.2012 № 413 с изменениями и дополнениями, Федеральным государственным образовательным стандартом среднего профессионального образования, утвержденным приказом Министерства образования и науки Российской Федерации от 9 декабря 2016 г. N 1568 по специальности 23.02.07 Техническое обслуживание и ремонт двигателей, систем и агрегатов автомобилей, рабочей программой учебного предмета.

СОДЕРЖАНИЕ

| | |
|--|----|
| 1. ПАСПОРТ КОМПЛЕКТА КОНТРОЛЬНО-ОЦЕНОЧНЫХ СРЕДСТВ | 28 |
| 2. КОДИФИКАТОР ОЦЕНОЧНЫХ СРЕДСТВ | 38 |
| 3. СИСТЕМА ОЦЕНКИ ОБРАЗОВАТЕЛЬНЫХ ДОСТИЖЕНИЙ ОБУЧАЮЩИХСЯ ПО КАЖДОМУ ОЦЕНОЧНОМУ СРЕДСТВУ | 39 |
| 4. БАНК КОМПЕТЕНТНОСТНО-ОЦЕНОЧНЫХ МАТЕРИАЛОВ ДЛЯ ОЦЕНКИ УСВОЕНИЯ РАБОЧЕЙ ПРОГРАММЫ УЧЕБНОГО ПРЕДМЕТА | 55 |

1. ПАСПОРТ КОМПЛЕКТА КОНТРОЛЬНО-ОЦЕНОЧНЫХ СРЕДСТВ ПО УЧЕБНОМУ ПРЕДМЕТУ БУП.03 ИНОСТРАННЫЙ ЯЗЫК

1.1. Область применения контрольно-оценочных средств

Контрольно-оценочные средства (далее – КОС) являются частью нормативно-методического обеспечения системы оценивания качества освоения обучающимися программы подготовки специалистов среднего звена по специальности 23.02.07 Техническое обслуживание и ремонт двигателей, систем и агрегатов автомобилей и обеспечивают повышение качества образовательного процесса.

КОС по учебному предмету представляет собой совокупность контролирующих материалов, предназначенных для измерения уровня достижения обучающимся установленных результатов обучения.

КОС по учебному предмету используется при проведении текущего контроля успеваемости и промежуточной аттестации обучающихся в виде дифференцированного зачета.

1.2. Результаты освоения учебной предмета, подлежащие проверке

| Код и наименование формируемых компетенций | Планируемые результаты обучения | |
|--|--|---|
| | Общие | Предметные |
| ОК 01. Выбирать способы решения задач профессиональной деятельности применительно к различным контекстам | <p>В части трудового воспитания:</p> <ul style="list-style-type: none"> - готовность к труду, осознание ценности мастерства, трудолюбие; - готовность к активной деятельности технологической и социальной направленности, способность инициировать, планировать и самостоятельно выполнять такую деятельность; - интерес к различным сферам профессиональной деятельности, <p>Овладение универсальными учебными познавательными действиями:</p> <p>а) базовые логические действия:</p> <ul style="list-style-type: none"> - самостоятельно формулировать и актуализировать проблему, рассматривать ее всесторонне; - устанавливать существенный признак или основания для сравнения, классификации и обобщения; - определять цели деятельности, задавать параметры и критерии их достижения; - выявлять закономерности и противоречия в рассматриваемых явлениях; - вносить коррективы в деятельность, оценивать соответствие результатов целям, оценивать риски последствий деятельности; - развивать креативное мышление при решении жизненных проблем | <ul style="list-style-type: none"> - владеть основными видами речевой деятельности в рамках следующего тематического содержания речи: Межличностные отношения в семье, с друзьями и знакомыми. Конфликтные ситуации, их предупреждение и разрешение. Внешность и характер человека и литературного персонажа. Повседневная жизнь. Здоровый образ жизни. Школьное образование. Выбор профессии. Альтернативы в продолжении образования. Роль иностранного языка в современном мире. Молодежь в современном обществе. Досуг молодежи. Природа и экология. Технический прогресс, современные средства информации и коммуникации, Интернет-безопасность. Родная страна и страна/страны изучаемого языка. Выдающиеся люди родной страны и страны/стран изучаемого языка; Современный мир профессий. Ценностные ориентиры молодежи в современном обществе. Деловое общение. Проблемы современной цивилизации. Россия и мир: вклад России в мировую культуру, науку, технику говорение: уметь вести разные виды диалога (в том числе комбинированный) в стандартных ситуациях неофициального и официального общения объемом до 10 реплик со стороны каждого собеседника в рамках отобранного тематического содержания речи с соблюдением норм речевого этикета, принятых в стране/странах изучаемого языка; - создавать устные связные монологические высказывания (описание/характеристика, повествование/сообщение) с изложением своего мнения и краткой аргументацией объемом 17-18 фраз в рамках |

| Код и наименование формируемых компетенций | Планируемые результаты обучения | |
|--|--|--|
| | Общие | Предметные |
| | <p>б) базовые исследовательские действия:</p> <ul style="list-style-type: none"> - владеть навыками учебно-исследовательской и проектной деятельности, навыками разрешения проблем; - выявлять причинно-следственные связи и актуализировать задачу, выдвигать гипотезу ее решения, находить аргументы для доказательства своих утверждений, задавать параметры и критерии решения; - анализировать полученные в ходе решения задачи результаты, критически оценивать их достоверность, прогнозировать изменение в новых условиях; - уметь переносить знания в познавательную и практическую области жизнедеятельности; - уметь интегрировать знания из разных предметных областей; - выдвигать новые идеи, предлагать оригинальные подходы и решения; и способность их использования в познавательной и социальной практике | <p>отобранного тематического содержания речи; передавать основное содержание прочитанного/прослушанного текста с выражением своего отношения; устно представлять в объеме 17-18 фраз результаты выполненной проектной работы;</p> <ul style="list-style-type: none"> - аудирование: воспринимать на слух и понимать звучащие до 3,5 минут аутентичные тексты, содержащие отдельные неизученные языковые явления, не препятствующие решению коммуникативной задачи, с разной глубиной проникновения в содержание текста: с пониманием основного содержания, с пониманием нужной/интересующей/запрашиваемой информации; - смысловое чтение: читать про себя и понимать несложные аутентичные тексты разного вида, жанра и стиля объемом 700-900 слов, содержащие отдельные неизученные языковые явления, с различной глубиной проникновения в содержание текста: с пониманием основного содержания, с пониманием нужной/интересующей/запрашиваемой информации, с полным пониманием прочитанного; читать несплошные тексты (таблицы, диаграммы, графики) и понимать представленную в них информацию; письменная речь: заполнять анкеты и формуляры, сообщая о себе основные сведения, в соответствии с нормами, принятыми в стране/странах изучаемого языка; - писать электронное сообщение личного характера объемом до 140 слов, соблюдая принятый речевой этикет; создавать письменные высказывания объемом до 180 слов с опорой на план, картинку, таблицу, график, диаграмму |

| Код и наименование формируемых компетенций | Планируемые результаты обучения | |
|--|---------------------------------|--|
| | Общие | Предметные |
| | | <p>и/или прочитанный/прослушанный текст объемом до 250 слов; комментировать информацию, высказывание, цитату, пословицу с выражением и аргументацией своего мнения;</p> <p>- владеть фонетическими навыками: различать на слух и адекватно, без ошибок, ведущих к сбою коммуникации, произносить слова с правильным ударением и фразы с соблюдением их ритмико-интонационных особенностей, в том числе применять правило отсутствия фразового ударения на служебных словах; владеть правилами чтения и осмысленно читать вслух аутентичные тексты объемом до 150 слов, построенные в основном на изученном языковом материале, с соблюдением правил чтения и интонации; овладение орфографическими навыками в отношении изученного лексического материала; овладение пунктуационными навыками: использовать запятую при перечислении, обращении и при выделении вводных слов; апостроф, точку, вопросительный и восклицательный знаки;</p> <p>не ставить точку после заголовка; правильно оформлять прямую речь, электронное сообщение личного характера;</p> <p>- знать и понимание основных значений изученных лексических единиц (слов, словосочетаний, речевых клише), основных способов словообразования (аффиксация, словосложение, конверсия) и особенностей структуры простых и сложных предложений и различных коммуникативных типов предложений; выявление признаков изученных грамматических и лексических явлений по заданным основаниям;</p> <p>- владеть навыками распознавания и употребления в</p> |

| Код и наименование формируемых компетенций | Планируемые результаты обучения | |
|--|---------------------------------|--|
| | Общие | Предметные |
| | | <p>устной и письменной речи не менее 1650 лексических единиц (слов, словосочетаний, речевых клише), включая 1350 лексических единиц, освоенных на уровне основного общего образования; навыками употребления родственных слов, образованных с помощью аффиксации, словосложения, конверсии;</p> <p>- владеть навыками распознавания и употребления в устной и письменной речи изученных морфологических форм и синтаксических конструкций изучаемого иностранного языка в рамках тематического содержания речи в соответствии с решаемой коммуникативной задачей;</p> <p>- владеть социокультурными знаниями и умениями: знать/понимать речевые различия в ситуациях официального и неофициального общения в рамках тематического содержания речи и использовать лексико-грамматические средства с учетом этих различий; знать/понимать и использовать в устной и письменной речи наиболее употребительную тематическую фоновую лексику и реалии страны/стран изучаемого языка (например, система образования, страницы истории, основные праздники, этикетные особенности общения); иметь базовые знания о социокультурном портрете и культурном наследии родной страны и страны/стран изучаемого языка; представлять родную страну и ее культуру на иностранном языке; проявлять уважение к иной культуре; соблюдать нормы вежливости в межкультурном общении;</p> <p>- владеть компенсаторными умениями, позволяющими в случае сбоя коммуникации, а также в условиях дефицита</p> |

| Код и наименование формируемых компетенций | Планируемые результаты обучения | |
|--|--|--|
| | Общие | Предметные |
| | | <p>языковых средств использовать различные приемы переработки информации: при говорении - переспрос; при говорении и письме - описание/перифраз/толкование; при чтении и аудировании - языковую и контекстуальную догадку;</p> <p>- уметь сравнивать, классифицировать, систематизировать и обобщать по существенным признакам изученные языковые явления (лексические и грамматические);</p> <p>- иметь опыт практической деятельности в повседневной жизни: участвовать в учебно-исследовательской, проектной деятельности предметного и межпредметного характера с использованием материалов на изучаемом иностранном языке и применением информационно-коммуникационных технологий; соблюдать правила информационной безопасности в ситуациях повседневной жизни и при работе в информационно-телекоммуникационной сети "Интернет" (далее - сеть Интернет); использовать приобретенные умения и навыки в процессе онлайн-обучения иностранному языку; использовать иноязычные словари и справочники, в том числе информационно-справочные системы в электронной форме;</p> <p>-осуществлять межличностное и межкультурное общение на основе знаний о социокультурном портрете и культурном наследии родной страны и страны/стран изучаемого языка.</p> |
| ОК 02. Использовать современные средства поиска, анализа и интерпретации | В области ценности научного познания: -сформированность мировоззрения, соответствующего современному уровню развития науки и общественной практики, | - владеть социокультурными знаниями и умениями: знать/понимать речевые различия в ситуациях официального и неофициального общения в рамках тематического содержания речи и использовать лексико- |

| Код и наименование формируемых компетенций | Планируемые результаты обучения | |
|--|---|---|
| | Общие | Предметные |
| информации, и информационные технологии для выполнения задач профессиональной деятельности | <p>основанного на диалоге культур, способствующего осознанию своего места в поликультурном мире;</p> <p>- совершенствование языковой и читательской культуры как средства взаимодействия между людьми и познания мира;</p> <p>- осознание ценности научной деятельности, готовность осуществлять проектную и исследовательскую деятельность индивидуально и в группе.</p> <p>Овладение универсальными учебными познавательными действиями:</p> <p>в) работа с информацией:</p> <p>- владеть навыками получения информации из источников разных типов, самостоятельно осуществлять поиск, анализ, систематизацию и интерпретацию информации различных видов и форм представления;</p> <p>- создавать тексты в различных форматах с учетом назначения информации и целевой аудитории, выбирая оптимальную форму представления и визуализации;</p> <p>- оценивать достоверность, легитимность информации, ее соответствие правовым и морально-этическим нормам;</p> <p>- использовать средства информационных и коммуникационных технологий в решении когнитивных, коммуникативных и</p> | <p>грамматические средства с учетом этих — различий; знать/понимать и использовать в устной и письменной речи наиболее употребительную тематическую фоновую лексику и реалии страны/стран изучаемого языка (например, система образования, страницы истории, основные праздники, этикетные особенности общения); иметь базовые знания о социокультурном портрете и культурном наследии родной страны и страны/стран изучаемого языка; представлять родную страну и ее культуру на иностранном языке; проявлять уважение к иной культуре; соблюдать нормы вежливости в межкультурном общении;</p> <p>- владеть компенсаторными умениями, позволяющими в случае сбоя коммуникации, а также в условиях дефицита языковых средств использовать различные приемы переработки информации: при говорении - переспрос; при говорении и письме - описание/перифраз/толкование; при чтении и аудировании - языковую и контекстуальную догадку;</p> <p>- уметь сравнивать, классифицировать, систематизировать и обобщать по существенным признакам изученные языковые явления (лексические и грамматические);</p> <p>-иметь опыт практической деятельности в повседневной жизни: участвовать в учебно-исследовательской, проектной деятельности предметного и межпредметного характера с использованием материалов на изучаемом иностранном языке и применением информационно-коммуникационных технологий; соблюдать правила информационной безопасности в ситуациях повседневной жизни и при работе в информационно-</p> |

| Код и наименование формируемых компетенций | Планируемые результаты обучения | |
|--|--|--|
| | Общие | Предметные |
| | <p>организационных задач с соблюдением требований эргономики, техники безопасности, гигиены, ресурсосбережения, правовых и этических норм, норм информационной безопасности;</p> <p>- владеть навыками распознавания и защиты информации, информационной безопасности личности</p> | <p>телекоммуникационной сети "Интернет" (далее - сеть Интернет); использовать приобретенные умения и навыки в процессе онлайн-обучения иностранному языку; использовать иноязычные словари и справочники, в том числе информационно-справочные системы в электронной форме</p> |
| <p>ОК 04. Эффективно взаимодействовать и работать в коллективе и команде</p> | <p>готовность к саморазвитию, самостоятельности и самоопределению;</p> <p>- овладение навыками учебно-исследовательской, проектной и социальной деятельности;</p> <p>Овладение универсальными коммуникативными действиями:</p> <p>б) совместная деятельность:</p> <p>- понимать и использовать преимущества командной и индивидуальной работы;</p> <p>- принимать цели совместной деятельности, организовывать и координировать действия по ее достижению: составлять план действий, распределять роли с учетом мнений участников обсуждать результаты совместной работы;</p> <p>- координировать и выполнять работу в условиях реального, виртуального и комбинированного взаимодействия;</p> <p>- осуществлять позитивное стратегическое поведение в различных ситуациях, проявлять творчество и воображение, быть</p> | <p>- говорение: уметь вести разные виды диалога (в том числе комбинированный) в стандартных ситуациях неофициального и официального общения объемом до 9 реплик со стороны каждого собеседника в рамках отобранного тематического содержания речи с соблюдением норм речевого этикета, принятых в стране/странах изучаемого языка; создавать устные связные монологические высказывания (описание/характеристика, повествование/ сообщение) с изложением своего мнения и краткой аргументацией объемом 14-15 фраз в рамках отобранного тематического содержания речи; передавать основное содержание прочитанного/прослушанного текста с выражением своего отношения; устно представлять в объеме 14-15 фраз результаты выполненной проектной работы;</p> <p>- иметь опыт практической деятельности в повседневной жизни: участвовать в учебно-исследовательской, проектной деятельности предметного и межпредметного характера с использованием материалов на изучаемом иностранном языке и применением информационно-коммуникационных технологий; соблюдать правила информационной безопасности в ситуациях повседневной</p> |

| Код и наименование формируемых компетенций | Планируемые результаты обучения | |
|--|--|--|
| | Общие | Предметные |
| | <p>инициативным.</p> <p>Овладение универсальными регулятивными действиями:</p> <p>г) принятие себя и других людей:</p> <ul style="list-style-type: none"> - принимать мотивы и аргументы других людей при анализе результатов деятельности; - признавать свое право и право других людей на ошибки; - развивать способность понимать мир с позиции другого человека | <p>жизни и при работе в информационно-телекоммуникационной сети "Интернет" (далее - сеть Интернет); использовать приобретенные умения и навыки в процессе онлайн-обучения иностранному языку;</p> <p>использовать иноязычные словари и справочники, в том числе информационно-справочные системы в электронной форме; осуществлять межличностное и межкультурное общение на основе знаний о социокультурном портрете и культурном наследии родной страны и страны/стран изучаемого языка</p> |
| ОК 09. Пользоваться профессиональной документацией на государственном и иностранном языках | <p>наличие мотивации к обучению и личностному развитию;</p> <p>В области ценности научного познания:</p> <ul style="list-style-type: none"> - сформированность мировоззрения, соответствующего современному уровню развития науки и общественной практики, основанного на диалоге культур, способствующего осознанию своего места в поликультурном мире; - совершенствование языковой и читательской культуры как средства взаимодействия между людьми и познания мира; - осознание ценности научной деятельности, готовность осуществлять проектную и исследовательскую деятельность индивидуально и в группе <p>Овладение универсальными учебными познавательными действиями:</p> | <ul style="list-style-type: none"> - аудирование: воспринимать на слух и понимать звучащие до 3,5 минут аутентичные тексты, содержащие отдельные неизученные языковые явления, не препятствующие решению коммуникативной задачи, с разной глубиной проникновения в содержание текста: с пониманием основного содержания, с пониманием нужной/интересующей/запрашиваемой информации; - владеть навыками распознавания и употребления в устной и письменной речи не менее 1650 лексических единиц (слов, словосочетаний, речевых клише), включая 1350 лексических единиц, освоенных на уровне основного общего образования; навыками употребления родственных слов, образованных с помощью аффиксации, словосложения, конверсии; - иметь опыт практической деятельности в повседневной жизни: участвовать в учебно-исследовательской, проектной деятельности предметного и межпредметного характера с использованием материалов на изучаемом иностранном языке и применением информационно- |

| Код и наименование формируемых компетенций | Планируемые результаты обучения | |
|--|--|---|
| | Общие | Предметные |
| | <p>б) базовые исследовательские действия:</p> <ul style="list-style-type: none"> - владеть навыками учебно-исследовательской и проектной деятельности, навыками разрешения проблем; - способность и готовность к самостоятельному поиску методов решения практических задач, применению различных методов познания; - овладение видами деятельности по получению нового знания, его интерпретации, преобразованию и применению в различных учебных ситуациях, в том числе при создании учебных и социальных проектов; - формирование научного типа мышления, владение научной терминологией, ключевыми понятиями и методами; -осуществлять целенаправленный поиск переноса средств и способов действия в профессиональную среду | <p>коммуникационных технологий; соблюдать правила информационной безопасности в ситуациях повседневной жизни и при работе в информационно-телекоммуникационной сети "Интернет" (далее - сеть Интернет); использовать приобретенные умения и навыки в процессе онлайн-обучения иностранному языку; использовать иноязычные словари и справочники, в том числе информационно-справочные системы в электронной форме</p> |

2. КОДИФИКАТОР ОЦЕНОЧНЫХ СРЕДСТВ

| Функциональный признак оценочного средства (тип контрольного задания) | Метод/форма контроля |
|---|--|
| Собеседование | Фронтальный (устный) опрос, ролевая игра, презентация, видеозапись |
| Задания для самостоятельной работы | Электронное письмо, письмо, письменная проверка |
| Практическое задание | Практическая работа, дифференцированный зачёт |
| Тест, тестовое задание | Тестирование, дифференцированный зачёт |
| Проектное задание | Учебный проект |

Распределение типов контрольных заданий по темам для оценивания предметных результатов

| Наименование темы | Формируемые ОК | Тип контрольного задания |
|---|----------------------------|--------------------------|
| Раздел 1. Иностранный язык для общих целей | | |
| Тема 1.1. Повседневная жизнь семьи. Внешность и характер членов семьи | ОК 01, ОК 02, ОК 04 | ЭП, ФО |
| Тема 1.2. Молодёжь в современном обществе. Досуг молодёжи: увлечения и интересы | ОК 01, ОК 02, ОК 04 | РИ |
| Тема 1.3. Условия проживания в городской и сельской местности | ОК 01, ОК 02, ОК 04 | П |
| Тема 1.4. Покупки: одежда, обувь и продукты питания | ОК 01, ОК 02, ОК 04 | РИ |
| Тема 1.5. Здоровый образ жизни и забота о здоровье: сбалансированное питание. Спорт. Посещение врача | ОК 01, ОК 02, ОК 04 | ПМ |
| Тема № 1.6. Туризм. Виды отдыха | ОК 01, ОК 02, ОК 04 | ТК |
| Тема № 1.7. Страны изучаемого языка | ОК 01, ОК 02, ОК 04 | ТК |
| Тема № 1.8 Россия. | ОК 01, ОК 02, ОК 04 | ФО, ТК |
| Прикладной модуль | | |
| Раздел 2. Иностранный язык для специальных целей | | |
| Тема 2.1. Современный мир профессий. Проблемы выбора профессии. Роль иностранного языка в вашей профессии | ОК 01, ОК 02, ОК 04, ОК 09 | ПР, ПП |
| Тема 2.2. Моя будущая профессия | ОК 01, ОК 02, ОК 04, ОК 09 | ФО, ПР |
| Тема 2.3. В автосервисе | ОК 01, ОК 02, ОК 04, ОК 09 | ПР, ПП |
| Тема 2.4. Выдающиеся изобретатели | ОК 01, ОК 02, ОК 04, ОК 09 | ФО, ПП |
| Промежуточная аттестация | | ДЗ |

Условные обозначения:

ФО – фронтальный (устный) опрос;

ПР – выполнение практической работы;

ПП – письменная проверка;
 ТК – тестовый контроль;
 П – проект;
 ПМ – письмо;
 РИ – ролевая игра;
 ЭП – электронное письмо;
 ДЗ – дифференцированный зачёт.

3. СИСТЕМА ОЦЕНКИ ОБРАЗОВАТЕЛЬНЫХ ДОСТИЖЕНИЙ ОБУЧАЮЩИХСЯ ПО КАЖДОМУ ОЦЕНОЧНОМУ СРЕДСТВУ

Оценка индивидуальных образовательных достижений по результатам текущего контроля и промежуточной аттестации производится в соответствии с универсальной шкалой (таблица)

| Процент результативности (правильных ответов) | Качественная оценка индивидуальных образовательных достижений | |
|---|---|---------------------|
| | балл (отметка) | вербальный аналог |
| 90-100 | 5 | отлично |
| 80-89 | 4 | хорошо |
| 70-79 | 3 | удовлетворительно |
| менее 70 | 2 | неудовлетворительно |

3.1. Критерии оценивания монологической речи

Оценивание производится по нескольким параметрам, в соответствии со шкалой CEFR для данного уровня. Общая оценка рассчитывается как среднее арифметическое по каждому критерию. Пример:

| | Содержание | Организация | Язык | Итого |
|-----------|------------|-------------|------|-------|
| Студент 1 | 9 | 7 | 5 | 7 |
| Студент 2 | 3 | 5 | 9 | 6 |

| Баллы | Решение коммуникативной задачи (содержание)* | Организация высказывания | Языковое оформление высказывания |
|----------|--|--|--|
| 9-10 (5) | Коммуникативная задача выполнена полностью – содержание полно, точно и развёрнуто отражает все аспекты, указанные в задании (12–15 фраз) | Высказывание логично; имеет завершённый характер (имеются вступительная с обращением к другу и заключительная фразы); средства логической связи используются правильно | Используемый словарный запас, грамматические структуры, фонетическое оформление высказывания соответствуют поставленной задаче, есть незначительные лексико-грамматические ошибки, которые не мешают пониманию высказывания, интонация и произношение в целом, не мешает пониманию |

| | | | |
|---------|--|--|--|
| 7-8 (4) | Коммуникативная задача выполнена в основном: 1 аспект не раскрыт (остальные раскрыты полно), ИЛИ 1–2 аспекта раскрыты неполно/неточно (12–15 фраз) | Высказывание логично; имеет завершённый характер (имеются вступительная с обращением к другу и заключительная фразы); средства логической связи используются, в целом, правильно | Используемый словарный запас, грамматические структуры, фонетическое оформление высказывания соответствуют поставленной задаче, допускаются лексико-грамматические и фонетические ошибки, не влияющие на понимание |
| 5-6 (3) | Коммуникативная задача выполнена не полностью: 1 аспект не раскрыт и 1 раскрыт неполно/неточно, ИЛИ 3 аспекта раскрыты неполно/неточно (10–11 фраз) | Высказывание в основном логично и имеет достаточно завершённый характер, допускается недостаточное использование средств логической связи | Используемый словарный запас, грамматические структуры, фонетическое оформление высказывания в основном соответствуют поставленной задаче |
| 3-4 (2) | Коммуникативная задача выполнена частично: 1 аспект содержания не раскрыт и 2 раскрыты неполно/неточно, ИЛИ 2 аспекта не раскрыты (остальные раскрыты полно) ИЛИ все аспекты раскрыты неполно/неточно (8–9 фраз) | Высказывание не вполне логично и не имеет завершённого характера, средства логической связи используются недостаточно или отсутствуют | Языковое оформление частично соответствует поставленной задаче есть фонетические и лексико-грамматические ошибки, мешающие пониманию высказывания |
| 1-2 (1) | Коммуникативная задача выполнена менее чем на 50%: 3 и более аспекта содержания не раскрыты, ИЛИ 2 аспекта не раскрыты и 1 и более раскрыты неполно/неточно, объём высказывания – 7 и менее фраз | Высказывание нелогично И/ИЛИ не имеет завершённого характера, вступительная и заключительная фразы отсутствуют, средства логической связи практически не используются | Понимание высказывания затруднено из-за многочисленных ошибок ИЛИ ответ носит характер набора слов |

3.2. Критерии оценивания диалогической речи (диалог, ролевая игра)

А) Диалог

Оценивание производится по нескольким параметрам, в соответствии со шкалой CEFR для данного уровня. Общая оценка рассчитывается как среднее арифметическое по каждому критерию. Пример:

| | Интерактивная коммуникация | Дискурс | Языковое оформление высказывания | Итого |
|-----------|----------------------------|---------|----------------------------------|-------|
| Студент 1 | 9 | 7 | 5 | 7 |
| Студент 2 | 3 | 5 | 9 | 6 |

| Баллы | Интерактивная коммуникация | Дискурс | Языковое оформление высказывания |
|-------------|--|---|--|
| 9-10 (5) | Относительно легко взаимодействует с партнером, давая ему внести свой вклад в диалог. Способен поддержать разговор для достижения цели Паузы носят естественный характер | Воспроизводит длинные распространенные фразы и предложения с легкостью без задержек Высказывания по теме, логичны и разнообразны Использует широкий репертуар слов логической связи и дискурсивных маркеров | Используемый словарный запас, грамматические структуры, фонетическое оформление высказывания соответствуют поставленной задаче, есть незначительные лексико-грамматические ошибки, которые не мешают пониманию высказывания, интонация и произношение в целом, не мешает пониманию |
| 7-8 (4) | Самостоятельно инициирует диалог. Дополняет сказанное партнером, Поддерживает разговор до достижения результата. Паузы могут быть для поиска слов | Воспроизводит длинные распространенные фразы и предложения с небольшими задержками Высказывания по теме, логичны и разнообразны Использует репертуар слов логической связи и дискурсивных маркеров | Используемый словарный запас, грамматические структуры, фонетическое оформление высказывания соответствуют поставленной задаче, допускаются лексико-грамматические и фонетические ошибки, не влияющие на понимание |
| 5-6 (3) | Может самостоятельно инициировать диалог. Дополняет сказанное партнером Поддерживает разговор до достижения результата. Паузы могут быть для поиска слов. Высказывания не полные | Воспроизводит длинные распространенные фразы и предложения несмотря на задержку Высказывания по теме логичны Использует некоторые слова логической связи и дискурсивных маркеров | Используемый словарный запас, грамматические структуры, фонетическое оформление высказывания в основном соответствуют поставленной задаче |
| 3-4 (2) | Нуждается в поддержке для создания диалога, в основном реагирует на высказывания партнера | Воспроизводит короткие фразы и предложения несмотря на задержку | Языковое оформление частично соответствует поставленной задаче есть фонетические и лексико- |

| | | | |
|------------|--|---|---|
| | Дополняет сказанное партнером одним-двумя словами Не может поддержать разговор до достижения результата. Паузы могут быть некомфортно длинными Высказывания не полные | Высказывания по теме в целом логичны Использует некоторые слова логической связи и дискурсивных маркеров | грамматические ошибки, мешающие пониманию высказывания |
| 1-2 (1) | Нуждается в поддержке для создания диалога, реагирует только на высказывания партнера Не может поддержать разговор до достижения результата. Паузы могут быть некомфортно длинными Высказывания не полные | Воспроизводит короткие фразы и слова, несмотря на задержку Высказывания не всегда по теме Использует некоторые слова логической связи и дискурсивных маркеров | Понимание высказывания затруднено из-за многочисленных ошибок ИЛИ ответ носит характер набора слов |

В) Ролевая игра

| Шкала оценивания: | Итоговая оценка |
|------------------------------------|-----------------|
| 3 – проявлено на творческом уровне | «5» - 30-20 |
| 2 – проявлено полностью | «4» - 19-15 |
| 1 – проявлено частично | «3» - 14-11 |
| 0 – не проявлено | «2» - 10 |

| № | Параметры критериев |
|-----------------------|--|
| Подготовительный этап | |
| 1 | Понимание темы, цели учебно-игрового занятия, изучение основных проблем содержательного материала игры |
| 2 | Ознакомление с реальной ситуацией и построение имитационной, ситуационной или условной модели |
| 3 | Разработка сценария, правил игры, распределение ролей, формирование игровых групп, подготовка оборудования |
| 4 | Инициатива, готовность к сотрудничеству |
| Игра | |
| 5 | Объем и качество знаний по проблемам игры, их личностная освоенность (свобода оперирования) |
| 6 | Реализация правил игры, соблюдение оптимального соотношения условности и серьезности |
| 7 | Уровень импровизации |
| 8 | Активность, умение переключаться, управлять своим вниманием |
| 9 | Коммуникативность; умение сотрудничать, владение речевым, слушательским и читательским опытом общения |
| 10 | Способность к восприятию игровой ситуации, готовность к решению поставленных |

| | | |
|--|------------------------|----------------------|
| | проблем с позиции роли | |
| | | Общий балл |
| | | Окончательная оценка |

3.3. Критерии оценивания письменной речи

Данный пункт предусматривает критерии оценки различных типов письменной речи, реализуемых в курсе (заполнение формы-резюме, письма официально-делового и личного характера (например, письмо другу), постеры, статьи, отзывы, эссе). Оценивание производится по нескольким параметрам, в соответствии со шкалой CEFR для данного уровня. Общая оценка рассчитывается как среднее арифметическое по каждому критерию.

Пример:

| | Содержание | Организация | Язык | Итого |
|-----------|------------|-------------|------|-------|
| Студент 1 | 9 | 7 | 5 | 7 |
| Студент 2 | 3 | 5 | 9 | 6 |

| Баллы/ Оценка | Содержание | Организация | Язык |
|------------------|---|--|--|
| 9-10 (5) | Коммуникативная задача решена полностью | Письмо построено логично. Имеются средства логической связи. Присутствует деление на абзацы (если необходимо). Текст выстроен в соответствии с правилами оформления определенного вида письма | Языковое оформление соответствует поставленной коммуникативной задаче. Используются разнообразные конструкции, верная лексическая сочетаемость. Верное использование лексических и грамматических единиц. Возможны небольшие орфографические ошибки, редкие грамматические ошибки, не затрудняющие понимания |
| 7-8 (4) | Коммуникативная задача решена полностью | Письмо построено в основном логично. Имеются средства логической связи. Присутствует деление на абзацы (если необходимо). Текст выстроен в соответствии с правилами оформления определенного вида письма | Языковое оформление соответствует поставленной коммуникативной задаче. Используются разнообразные конструкции, есть ошибки в лексической сочетаемости. В основном верное использование лексических и грамматических единиц. Возможны небольшие орфографические ошибки, редкие лексико-грамматические ошибки, не затрудняющие понимания |
| 5-6 (3) | Коммуникативная задача решена, но | Письмо построено в основном логично. | Языковое оформление в основном соответствует |

| | | | |
|---------|--|--|--|
| | некоторые пункты не раскрыты. / Коммуникативная задача решена, но читателю приходится интерпретировать высказывание автора. Контекст задан неверно | Имеются средства логической связи. Присутствует деление на абзацы (если необходимо). Текст в основном выстроен в соответствии с правилами оформления определенного вида письма | поставленной коммуникативной задаче. В основном верное использование лексических и грамматических единиц. Возможны небольшие орфографические ошибки, редкие лексико-грамматические ошибки, затрудняющие понимание |
| 4-3 (2) | Коммуникативная задача решена частично | Письмо построено в основном логично. Отсутствуют средства логической связи. Отсутствует деление на абзацы (если необходимо). Текст выстроен не в соответствии с правилами оформления определенного вида письма | Языковое оформление в основном соответствует поставленной коммуникативной задаче. В основном верное использование лексических и грамматических единиц. Присутствуют частые орфографические и лексико-грамматические ошибки, затрудняющие понимание |
| 1-2 (1) | Коммуникативная задача решена частично. Попытка решить коммуникативную задачу с ответом, трудным для понимания и требующим интерпретации со стороны читателя | Письмо построено нелогично. Отсутствуют средства логической связи. Отсутствует деление на абзацы (если необходимо). Текст выстроен не в соответствии с правилами оформления определенного вида письма | Языковое оформление соответствует поставленной коммуникативной задаче. Частое неверное использование лексических и грамматических единиц. Присутствуют частые орфографические и лексико-грамматические ошибки, затрудняющие понимание |
| 0 | Содержание не соответствует цели письма. Работа не выполнена. Количество слов меньше необходимого минимума | Письмо построено нелогично. Отсутствуют средства логической связи. Отсутствует деление на абзацы (если необходимо). Текст выстроен не в соответствии с правилами оформления определенного вида письма | Языковое оформление не соответствует поставленной коммуникативной задаче. Присутствуют множественные ошибки, затрудняющие понимание |

3.4. Критерии оценивания тестов

Каждый правильный ответ в тесте приравнивается к одному баллу, если не указана иная шкала. Баллы суммируются и вычисляется процентное соотношение количества правильных ответов. Далее процентное соотношение переводится в балл количественной

оценки.

Таблица перевода количества правильных ответов в тестировании в баллы.

| | |
|---------|-----------|
| < 40% | 0 баллов |
| 40-45% | 1 балл |
| 46-51% | 2 балла |
| 52-57% | 3 балла |
| 58-63% | 4 балла |
| 64-69% | 5 баллов |
| 70-75% | 6 баллов |
| 76-81% | 7 баллов |
| 82-87% | 8 баллов |
| 88-93% | 9 баллов |
| 94-100% | 10 баллов |

3.5. Критерии оценивания заданий по переводу

Объем перевода:

Уровень В1 1100-1200 п.з. за 30 минут. Перевод со словарем.

Уровень А2 900-1100 п.з. за 30 минут. Перевод со словарем.

Уровень А1 500 - 700 п.з. за 30 минут. Перевод со словарем.

| Оценка (балл) | Критерии |
|------------------|--|
| 9-10 (5) | Перевод выполнен в полном объеме и в соответствии с общими критериями адекватности и эквивалентности. Полное соответствие стилистическим нормам и узусу языка перевода. Допущены 2 ошибки в лексико-грамматических трансформациях при переводе |
| 7-8 (4) | Перевод выполнен, в целом, в соответствии с общими критериями адекватности и эквивалентности. Допущены 3-4 ошибки, снижающие качество текста перевода из-за отклонения от стилистических, лексико-синтаксических норм языка перевода или, когда 10% текста не переведено за отведенное время |
| 4-6 (3) | При переводе допущены 5-6 ошибок значительно снижающие качество текста перевода из-за отклонения от стилистических, лексико-синтаксических норм языка перевода или, когда 20% текста не переведено за отведенное время |
| 1-3 (2) | Перевод не соответствует критериям адекватности и эквивалентности или более 30% текста не переведено за отведенное время |

3.6 Критерии оценивания формальной и неформальной дискуссии

Оценивание производится по нескольким параметрам, в соответствии со шкалой

CEFR для данного уровня. Общая оценка рассчитывается как среднее арифметическое по каждому критерию. Пример:

| | Интерактивная коммуникация | Языковое оформление высказывания | Итого |
|---------------|----------------------------|----------------------------------|-------|
| Обучающийся 1 | 9 | 7 | 8 |
| Обучающийся 2 | 3 | 5 | 4 |

| Балл | Интерактивная коммуникация | Языковое оформление высказывания |
|-------------|--|--|
| 9-10 (5) | В целом следит за тем, что говорится, хотя иногда может просить повторить или уточнить, если обсуждение быстрое или продолжительное. Объясняет, почему что-то является проблемой, обсуждает, что делать дальше, а также может сравнить и противопоставить альтернативы. Дает краткие комментарии по поводу мнений других людей | Используемый словарный запас, грамматические структуры, фонетическое оформление высказывания соответствуют поставленной задаче, есть незначительные лексико-грамматические ошибки, которые не мешают пониманию высказывания, интонация и произношение в целом, не мешает пониманию. Используются разнообразные средства логической связи |
| 7-8 (4) | Большую часть дискуссии следит за тем, что говорится, и, при необходимости, может попросить повторить часть того, что кто-то сказал, чтобы подтвердить взаимопонимание. Дает понять свое мнение и реакцию относительно возможных решений или вопроса о том, что делать дальше, приводя краткие причины и объяснения. Предлагает другим высказать свое мнение о том, как действовать дальше | Используемый словарный запас, грамматические структуры, фонетическое оформление высказывания соответствуют поставленной задаче, допускаются лексико-грамматические и фонетические ошибки, не влияющие на понимание. Используются средства логической связи |
| 5-6 (3) | Понимает достаточно, чтобы участвовать в обсуждении простых рутинных задач без излишних усилий, очень просто требуя повторения, когда не понимает. Может обсуждать, что делать дальше, вносить предложения и отвечать на них, а также спрашивать и давать указания | Используемый словарный запас, грамматические структуры, фонетическое оформление высказывания в основном соответствуют поставленной задаче. Используются базовые средства логической связи |

| | | |
|---------|--|---|
| 3-4 (2) | Демонстрирует понимание и дает понимание, когда не понимает нить обсуждения. Общаться на тему простых рутинных задач, используя простые фразы, чтобы просить и предоставлять вещи, получать простую информацию и обсуждать, что делать дальше | Языковое оформление частично соответствует поставленной задаче есть фонетические и лексико-грамматические ошибки, мешающие пониманию высказывания. Редко используются базовые средства логической связи |
| 1-2 (1) | Понимает вопросы и инструкции, адресованные им тщательно и медленно, и следовать коротким, простым указаниям. Действует по основным инструкциям, которые включают время, местоположение, номера и т.д. Может просить людей о чем-то и давать им что-то | Понимание высказывания затруднено из-за многочисленных ошибок ИЛИ ответ носит характер набора слов |

3.7 Критерии оценивания проекта

| | Содержание | Технология выполнения | Самостоятельность выполнения | Презентация |
|----------|--|---|--|---|
| 9-10 (5) | Правильно поняты цель, задачи выполнения проекта. Продemonстрирован о понимание содержания выполненной работы. Продemonстрирован о свободное владение предметом проектной деятельности. Ошибки отсутствуют. Грамотно и обоснованно в соответствии с рассматриваемой проблемой(темой) используются имеющиеся знания и способы действий. В работе и в ответах | Соблюдена технология исполнения проекта. Работа спланирована и последовательно реализована самостоятельно, своевременно пройдены все необходимые этапы обсуждения и представления. Контроль и коррекция осуществлялись самостоятельно. Проявляются отдельные элементы самооценки и самоконтроля обучающегося. | Проявлены творчество, инициатива. Работа свидетельствует о способности самостоятельно ставить проблему и находить пути её решения; продemonстрировано свободное владение логическими операциями, навыками критического мышления, умение самостоятельно мыслить; продemonстрирована способность приобретать новые знания | Тема ясно определена и пояснена. Текст/сообщение хорошо структурированы. Все мысли выражены ясно, логично, последовательно, аргументировано. Автор владеет культурой общения с аудиторией. Работа/сообщение вызывает большой интерес. Автор свободно и аргументировано отвечает на вопросы. В |

| | | | | |
|---------|---|--|--|--|
| | на вопросы по содержанию работы отсутствуют грубые ошибки | | и/или осваивать новые способы действий, достигать более глубокого понимания изученного | речи отсутствуют ошибки. Широко используются средства логической связи |
| 8-7 (4) | Правильно поняты цель, задачи выполнения проекта. Продемонстрирован о понимание содержания выполненной работы. Продемонстрирован о владение предметом проектной деятельности. Грамотно и обоснованно в соответствии с рассматриваемой проблемой(темой) используются имеющиеся знания и способы действий. В работе и в ответах на вопросы по содержанию работы отсутствуют грубые ошибки | Соблюдена технология исполнения проекта, но допущены незначительные ошибки, неточности в оформлении. Работа спланирована и последовательно реализована под контролем и при поддержке руководителя, своевременно пройдены все необходимые этапы обсуждения и представления. Контроль и коррекция осуществлялись под контролем и при поддержке руководителя. Проявляются отдельные элементы самооценки и самоконтроля обучающегося | Проявлено творчество. Работа свидетельствует о способности самостоятельно или с опорой на помощь руководителя ставить проблему и находить пути её решения; продемонстрировано владение логическими операциями, навыками критического мышления, умение самостоятельно мыслить; продемонстрирована способность приобретать новые знания и/или осваивать новые способы действий, достигать более глубокого понимания изученного | Тема ясно определена и пояснена. Текст/сообщение хорошо структурированы. Все мысли выражены ясно, логично, последовательно, аргументировано. Работа/сообщение вызывает некоторый интерес. Автор свободно отвечает на вопросы. В речи отсутствуют грубые ошибки, искажающие смысл. В целом используются средства логической связи |
| 6-5 (3) | Правильно поняты цель, задачи выполнения проекта. Продемонстрирован о общее понимание содержания выполненной | Допущены нарушения в технологии исполнения проекта, его оформлении Работа спланирована и | Не проявлена самостоятельность в исполнении проекта. Работа свидетельствует о способности ставить проблему | Продемонстрированы навыки оформления проектной работы и пояснительной записки, а также |

| | | | | |
|---------|---|--|---|---|
| | <p>работы. Продемонстрирован о частичное владение предметом проектной деятельности. Имеющиеся знания и способы действий в целом используются в соответствии с рассматриваемой проблемой(темой). В работе и в ответах на вопросы по содержанию работы отсутствуют ошибки</p> | <p>последовательно реализована под контролем и при поддержке руководителя, большинство необходимых этапов пройдено своевременно. Контроль и коррекция осуществлялись под контролем и при поддержке руководителя</p> | <p>и находить пути её решения с опорой на помощь руководителя; продемонстрировано частичное владение логическими операциями, навыками критического мышления; способность приобретать новые знания и/или осваивать новые способы действий, достигать более глубокого понимания изученного материала не проявлена</p> | <p>подготовки простой презентации. Автор отвечает на вопросы. В речи присутствуют ошибки. Иногда используются средства логической связи</p> |
| 4-3 (2) | <p>Цель и задачи выполнения проекта поняты частично. Продемонстрирован о частичное владение предметом проектной деятельности. В работе и в ответах на вопросы по содержанию работы присутствуют ошибки</p> | <p>Проект не выполнен или не завершен. Работа спланирована и реализована под контролем и при поддержке руководителя, все необходимые этапы пройдены несвоевременно. Контроль и коррекция осуществлялись под контролем руководителя</p> | <p>Работа свидетельствует о неспособности ставить проблему и находить пути её решения; продемонстрировано частичное владение логическими операциями, способность приобретать новые знания и/или осваивать новые способы действий, достигать более глубокого понимания изученного материала не проявлена</p> | <p>Продемонстрированы навыки оформления проектной работы и пояснительной записки, а также подготовки простой презентации. Автор не отвечает на вопросы. В речи присутствуют ошибки. Средства логической связи практически отсутствуют</p> |
| 2-1 (1) | <p>Цель и задачи выполнения проекта</p> | <p>Проект не выполнен или не</p> | <p>Проект не выполнен или не</p> | <p>Навыки оформления</p> |

| | | | | |
|--|--|---|----------|---|
| | не поняты. Продемонстрирован о слабое владение предметом проектной деятельности. В работе и в ответах на вопросы по содержанию работы присутствуют грубые ошибки | завершен. Работа спланирована и реализована под контролем и при поддержке руководителя, все необходимые этапы пройдены несвоевременно. Контроль и коррекция не осуществлялись | завершен | проектной работы и пояснительной записки не продемонстрированы. Автор не отвечает на вопросы. В речи присутствуют ошибки, в том числе искажающие смысл. Средства логической связи отсутствуют |
|--|--|---|----------|---|

3.8. Критерии оценки письменной речи

А) Заполнение формы-резюме

Задание на заполнение формы-резюме относится к виду речевой деятельности «Письмо» и поэтому все критерии оценки данной речевой деятельности соответствуют данному типу заданий.

| | | | | |
|---|---|--|---|--|
| Письмо: заполнение формы-резюме (анкет/формуляров/документации) | Отлично ставится студенту, который сумел: 1. заполнить/ составить документы (анкеты, автобиографии и др.); 2. сообщить общие сведения о себе в соответствии с формой, принятой в стране изучаемого языка. Языковые средства были употреблены правильно, отсутствовали ошибки, нарушающие коммуникацию, или они были незначительны (1-4). Используемая лексика соответствовала поставленной коммуникативной задаче. Демонстрировалось умение преодолевать лексические трудности. Содержание документации было понятно носителю языка | Хорошо ставится студенту, который сумел: 1. заполнить / составить документы (анкеты, автобиографии и др.); 2. сообщить общие сведения о себе в соответствии с формой, принятой в стране изучаемого языка. Языковые средства были употреблены правильно. Однако наблюдались некоторые языковые ошибки, не нарушившие понимание содержания (допускается 5-8). Используемая | Удовлетворительно ставится студенту, который сумел: 1. заполнить / составить документы (анкеты, автобиографии и др.); 2. сообщить общие сведения о себе в соответствии с формой, принятой в стране изучаемого языка. Учащийся сумел в основном решить поставленную речевую задачу, но диапазон языковых средств был ограничен. | Неудовлетворительно ставится студенту, который не сумел заполнить/составить документы; 2. сообщить общие сведения о себе в соответствии с формой, принятой в стране изучаемого языка. Учащийся сумел в основном решить поставленную речевую задачу, но диапазон языковых средств был ограничен. Были допущены многочисленные ошибки, |
|---|---|--|---|--|

| | | | | |
|--|--|---|---|--|
| | | лексика соответствовала поставленной коммуникативной задаче. Демонстрировалось умение преодолевать лексические трудности. Содержание документации было понятно носителю языка | Были допущены ошибки (9-12), нарушившие понимание составленной документации | нарушившие понимание составленной документации |
|--|--|---|---|--|

В) Личное письмо (письмо другу)

Задание на написание личного письма (письмо другу) относится к виду речевой деятельности «Письмо» и поэтому все критерии оценки данной речевой деятельности соответствуют данному типу заданий.

| № | Критерии оценивания | 3 балла | 2 балла | 1 балл | 0 баллов |
|----|--------------------------------|--|---|---|---|
| K1 | Решение коммуникативной задачи | Задание выполнено полностью: даны полные ответы на три заданных вопроса. Правильно выбрано обращение, завершающая фраза и подпись. Есть благодарность, упоминание о предыдущих контактах, выражена надежда на будущие контакты | Задание выполнено: даны ответы на три заданных вопроса, НО на один вопрос дан неполный ответ. Есть 1–2 нарушения в стилевом оформлении письма И/ИЛИ отсутствует благодарность, упоминание о предыдущих /будущих контактах | Задание выполнено частично: даны ответы на заданные вопросы, НО на два вопроса даны неполные ответы ИЛИ ответ на один вопрос отсутствует. Имеется более 2-х нарушений в стилевом оформлении письма и в соблюдении норм вежливости | Задание не выполнено: отсутствуют ответы на два вопроса ИЛИ текст письма не соответствует требуемому объему |
| K2 | Организация текста | | Текст логично выстроен и разделен на абзацы; правильно использованы языковые | Текст в основном логично выстроен, НО имеются недостатки (1–2) при использовании | Текст выстроен нелогично; допущены многочисленные ошибки в структурном оформлении |

| | | | | | |
|----|---|--|--|--|--|
| | | | средства для передачи логической связи; оформление текста соответствует нормам письменного этикета | средств логической связи И/ИЛИ делении на абзацы. ИЛИ имеются отдельные нарушения в структурном оформлении текста письма | текста письма ИЛИ оформление текста не соответствует нормам письменного этикета, принятого в стране изучаемого языка |
| К3 | Лексикограмматическое оформление текста | Использованы разнообразная лексика и грамматические структуры, соответствующие поставленной коммуникативной задаче (допускается не более 2-х языковых ошибок, не затрудняющих понимание) | Имеются языковые ошибки, не затрудняющие понимание (допускается не более 4-х негрубых языковых ошибок) ИЛИ языковые ошибки отсутствуют, но используются лексические единицы и грамматические структуры только элементарного уровня | Имеются языковые ошибки, не затрудняющие понимание (допускается не более 5 негрубых языковых ошибок) И/ИЛИ допущены языковые ошибки, которые затрудняют понимание (не более 1–2 грубых ошибок) | Допущены многочисленные языковые ошибки, которые затрудняют понимание текста |
| К4 | Орфография и пунктуация | | Орфографические и пунктуационные ошибки практически отсутствуют (допускается не более 2-х, не затрудняющих понимание текста) | Допущенные орфографические и пунктуационные ошибки не затрудняют понимание (допускается не более 3–4 ошибок) | Допущены многочисленные орфографические и пунктуационные ошибки и/или допущены ошибки, которые затрудняют понимание текста |

3.9. Критерии оценки монологического высказывания с визуальной опорой (презентация, видеоролик)

| Что оцениваем | Фокус оценки | Критерий | Балл |
|---------------|--|---|------|
| Текст работы | Содержание и соответствие теме (соответствие заявленной теме, исследовательский характер работы, | Текст работы соответствует заявленной теме; тема раскрыта полностью с привлечением интересных фактов по теме, приведены результаты самостоятельно проведённого исследования | 3 |

| | | | |
|-------------------|---|---|---|
| | самостоятельность исследования) | Текст работы соответствует заявленной теме; но тема раскрыта не до конца (недостаточное количество интересных фактов, в основном уже известная информация, приведены результаты чужих исследований) | 2 |
| | | Текст работы соответствует заявленной теме; тема раскрыта слабо (мало информации, нет интересных фактов, не представлены результаты исследований) | 1 |
| | | Текст работы не соответствует заявленной теме (при 0 за этот критерий ставится 0 за всю работу) | 0 |
| Оформление работы | Структура работы (наличие всех структурных элементов работы: актуальность темы, постановка проблемы, объект, цель, задачи, методы исследования, результат, выводы, список литературы. | Текст работы выстроен логично, присутствуют все структурные элементы работы | 3 |
| | | Текст работы в целом выстроен логично, но отсутствует вступление / заключение и / или список литературы | 2 |
| | | Текст работы выстроен нелогично, отсутствует вступление и заключение, список литературы ИЛИ два любых других структурных элемента работы | 1 |
| Презентация | Содержание презентации (наличие ключевых структурных элементов, релевантность контента) | Соблюден требуемый объем презентации; используется разнообразный наглядный материал (фото, картинки, карты, таблицы), на слайдах отсутствует избыточная информация | 3 |
| | | Соблюден требуемый объем презентации, но недостаточно используется наглядный материал или несколько слайдов содержат избыточную информацию | 2 |
| | | Требуемый объем презентации не соблюден или мало наглядного материала и практически все слайды перегружены информацией | 1 |
| Презентация | Визуальное оформление (представление наглядного материала) | Презентация красиво оформлена, хорошо подобран цвет фона и шрифта, размер используемого шрифта удобен для восприятия | 2 |
| | | Презентация в целом хорошо оформлена, но имеются некоторые недостатки в подборе цвета фона и шрифта и / или размер шрифта на | 1 |

| | | | |
|-------------|--|---|---|
| | | некоторых слайдах труден для восприятия | |
| | | Презентация скудно оформлена, плохо подобран цвет фона и шрифта и / или используемый на слайдах шрифт неудобен для восприятия | 0 |
| Презентация | Лексико-грамматическое оформление, орфография и пунктуация | В презентации допущено не более двух грамматических / лексических и 3 орфографических / пунктуационных ошибок | 3 |
| | | В презентации допущено не более четырех грамматических / лексических и 4 орфографических / пунктуационных ошибок | 2 |
| | | В презентации допущены многочисленные грамматические / лексические и орфографические / пунктуационные ошибки | 1 |
| Выступление | Представление работы (уровень владения материалом и регламент) | Выступающий уложился в отведенное для представления работы время; текст работы рассказывался с опорой на печатный текст | 3 |
| | | Выступающий уложился в отведенное для представления работы время, однако текст работы больше читался с листа, чем рассказывался | 2 |
| | | Выступающий не уложился в отведенное для представления проектной работы время или текст работы полностью читался с листа | 1 |
| Выступление | Лексико-грамматическое оформление речи | В речи использована разнообразная лексика, понятная аудитории, допущено не более 2-х языковых ошибок, не затрудняющих понимание | 3 |
| | | В речи использована разнообразная лексика, в целом понятная аудитории, допущено не более 4-х негрубых языковых ошибок | 2 |
| | | В речи использована разнообразная лексика, однако присутствует несколько слов, незнакомых для аудитории, которые затрудняют понимание сказанного, допущено не более 6-ти негрубых языковых ошибок или 2-3 грубых ошибок | 1 |

| | | | |
|-------------------|------------------------------|--|---|
| | | Допущены многочисленные языковые ошибки, которые затрудняют понимание сказанного | 0 |
| Выступление | Фонетическое оформление речи | Речь понятна: практически все звуки в потоке речи произносятся правильно: не допускаются фонематические ошибки, меняющие значение высказывания; соблюдается правильный интонационный рисунок и темп речи | 2 |
| | | В целом, речь понятна, но присутствуют фонетические ошибки (не более 5) или фонематические (не более 2) | 1 |
| | | Речь почти не воспринимается на слух из-за неправильного произношения многих звуков и многочисленных фонематических ошибок | 0 |
| Ответы на вопросы | Свобода владения материалом | Выступающий четко и грамотно ответил на все заданные аудиторией вопросы | 3 |
| | | Выступающий в целом справился с ответами на вопросы аудитории | 2 |
| | | Выступающему не удалось ответить на большинство вопросов аудитории | 1 |

Критерии оценки в ходе дифференцированного зачета (см. критерии оценки практической работы и тестирования).

4. БАНК КОМПЕТЕНТНОСТНО-ОЦЕНОЧНЫХ МАТЕРИАЛОВ ДЛЯ ОЦЕНКИ УСВОЕНИЯ УЧЕБНОГО ПРЕДМЕТА

4.1.1 ТЕСТОВЫЕ ЗАДАНИЯ

Комплект оценочных заданий №1. Входной контроль (Аудиторная самостоятельная работа обучающихся).

English Placement test (English Unlimited)

- Choose the best answer for each question.
- Stop when the questions become too difficult.
- Spend no more than 40 minutes on the test.

1. Where ___ from? - I'm from Russia.

A you are B you C are you

2. We have ___ house in Moscow.

A any B a C an

3. I have two ___: a boy and a girl.

A sons B daughters C children

4. I work in a ___. I'm a doctor.

A hospital B hotel C supermarket

5. This is my brother. ___name's Paul.

A Her B His C He's

6. ___five people in my family.

A They are B There is C There are

7. I get up ___7 o'clock in the morning.

A for B at C in

8. I like apples, but I ____ bananas.
A don't like B like C do like
9. Excuse me, ____ speak French?
A do you B you do C you
10. How much are ____ shoes?
A this B these C that
11. Where are my glasses? - They're ____ the table.
A at B on C in
12. My sister ____ tennis very well.
A plays B play C playing
13. I usually go to work ____ train.
A on B with C by
14. I don't see my parents very often ____ they live in South Africa.
A so B but C because
15. Rosie stayed ____ home yesterday afternoon.
A in B at C to
16. Last night I ____ to the cinema.
A went B did go C was
17. The ____ is quite expensive but the food there is excellent.
A film B restaurant C book
18. Do you want to listen to music or ____ TV?
A see B look C watch
19. I was in Scotland. ____ were you at the weekend?
A When B Where C What
20. Yes, it was fun. ____ you have a good time at the party?
A Did B Were C Had
21. Are you ____ English teacher?
A Maria B Marias' C Maria's
22. Bob will meet ____ at the airport.
A us B we C our
23. I'm going to a concert tonight. ____ you like to come?
A Do B Are C Would
24. ____ use your dictionary? - Sure. Here you are.
A Could I B Could you C Do I
25. I like this apartment but the ____ is too expensive for me.
A money B rent C cost
26. Excuse me, how do I ____ to the bus station?
A come B get C arrive
27. Do you sell stamps? - Yes, we do. How ____ do you want?
A any B many C much
28. Sorry I'm so late. - That's ____.
A OK B great C right
29. I'd like ____ milk in my coffee, please.
A some B any C a
30. ____ a bus stop near my flat.
A It's B Here's C There's
31. Is this a good time to talk? - Sorry, no. I ____ dinner.
A cook B am cooking C cooking
32. I think cycling is more dangerous ____ driving.
A As B like C than
33. We ____ going to the theatre next Saturday.
A will B do C are

34. ____ meet for coffee some time soon.
A Let's B Do you C Shall they
35. Kamal has got a holiday home near ____ sea.
A a B the C some
36. If you've got a headache, you ____ go home.
A should B did C had
37. ____ ever been to New York?
A Have you B Are you C Did you
38. I only get about five hours' sleep a night. - That's not ____.
A enough B lot C too much
39. Did Amina finish the report? - No. She ____ it tomorrow.
A finishes B is going to finish C finished
40. Paula ____ loves working with children.
A very B really C much
41. Is Ottawa the capital of Canada? I think ____.
A is B yes C so D right
42. We never ____ a television when I was a child.
A have had B hadn't C had D didn't have
43. We paid the restaurant bill ____ credit card.
A to B with C on D by
44. The last time I ____ Joanna was in Paris.
A have seen B saw C see D was seeing
45. If you ____ money from a friend, you should always pay it back promptly.
A borrow B earn C spend D lend
46. Can I make myself a cup of coffee? - Of course. You ____ to ask.
A haven't B mustn't C needn't D don't have
47. I ____ a lot of sport in my free time.
A do B practise C make D exercise
48. ____ anywhere interesting recently?
A Do you go B Have you been C Are you going D Will you go
49. It's Walter's birthday on Friday. He ____ be 30, I think.
A should B can C will D shall
50. Learning the piano isn't as difficult ____ learning the violin.
A like B so C than D as
51. If the weather ____ bad tomorrow, we can go to a museum.
A will be B was C is D would be
52. About a billion cans of Coca-Cola ____ drunk around the world every day.
A is B are C was D were
53. My mum's not very well. - Oh, ____
A it doesn't matter B I do apologise C sorry to hear that D not bad, thanks.
54. Hans isn't here. He ____ to see his grandmother. He'll be back tomorrow.
A has gone B had been C has been D had gone
55. Would you mind changing my appointment? ____ time on Friday is fine.
A Next B All the C Every D Any
56. When I was a child, I ____ climb the wall and jump into our neighbours' garden.
A would B did C have D used
57. Have you finished ____ the wall yet?
A paint B to paint C painting D painted
58. Lena used to find work boring ____ she became a nurse.
A unless B until C if D since
59. Can you help me? I've tried ____ hotel in the city and can't find a room.
A many B any C every D all

60. If I ___ closer to my office, I could walk to work.
A lived B would live C had lived D live
61. I ___ outside the cinema when suddenly a police car arrived.
A stood B was standing C have stood D am standing
62. Shall we go to The Riceboat for dinner? - It ___ be fully booked. They're sometimes busy on Monday.
A will B may C can D must
63. We've ___ come back from a trip to India. It was amazing.
A already B yet C just D only
64. I've got to be at work in five minutes. - Don't worry, I ___ you a lift if you want.
A give B am giving C 'll give D 'm going to give
65. My doctor advised me ___ more exercise.
A take B taking C having taken D to take
66. I couldn't ___ up with the noise in the city, so we moved to the countryside.
A put B live C set D take
67. There's no name on this dictionary. - It ___ be mine then. Mine's got my name on the front.
A might not B mustn't C won't D can't
68. Julia ___ married since she was 20.
A is B was C has been D is being
69. Don't worry if I ___ late tonight. I'm going to the gym after work.
A am B will be C would be D was
70. I've got a terrible headache, and it won't go away. - Have you tried ___ some aspirin?
A to take B take C took D taking
71. Boxing is a sport ___ requires a lot of speed and fitness.
A it B that C what D where
72. Jon ___ working on this project for a couple of months so he hasn't made much progress yet.
A is only B has only been C was only D had only been
73. I was wondering ___ I could ask you some questions. - Sure, go ahead.
A what B if C that D how
74. What clothes should I pack for a trip to Boston? - Well, it depends ___ the time of year that you go.
A on B with C up D to
75. Do you ever ask your neighbours to do favours ___ you?
A for B to C with D about
76. Some married couples seem to get more ___ over time.
A alike B same C like D equal
77. I don't know how much this card costs. The price label's ___ off.
A gone B taken C done D come
78. I've finished this salad and I'm still hungry. I ___ ordered something more filling.
A must have B would have C should have ___ D may have
79. Ben got the job because he ___ a very good impression at his interview.
A made B did C put D took
80. Salsa music always ___ me of my trip to Cuba.
A remembers B realises C recognizes D reminds
81. I ___ to be picking Tom up at the station but I've lost my keys.
A am supposed B am requested C am intended D am obliged
82. How about going to Colours nightclub? - There's no ___ I'm going there. It's awful!
A hope B way C time D opportunity
83. By the age of 18, I ___ not to go to university.
A had decided B decided C have decided D was deciding
84. I'm afraid your car ___ repaired before next week.
A hasn't been B wasn't C wouldn't be D can't be

85. The amount of organically grown food on sale has ____ enormously in recent years.
A raised B lifted C increased D built
86. Can you believe it? A woman has been ____ for hacking into the computer of her online virtual husband.
A accused B suspended C arrested D suspected
87. You may borrow my laptop ____ you promise to look after it.
A unless B in case C As long as D Although
88. It's a huge painting. It ____ taken ages to complete.
A must have B can't have C should have D won't have
89. Pierre tends to put ____ dealing with problems, rather than dealing with them immediately.
A down B off C over D away
90. If the taxi hadn't stopped for us, we ____ standing in the rain.
A were still B would still be C are still D will still be
91. My mother's Italian, so ____ the language has been quite easy for me.
A to learn B learn C having learned D learning
92. ____ I had the talent, I still wouldn't want to be a movie star.
A In case B Even if C Provided that D However much
93. The factory workers threatened ____ on strike if they didn't get a pay rise.
A going B to go C that they go D to have gone
94. I was about to go to sleep when it ____ to me where the missing keys might be.
A remembered B happened C appeared D occurred
95. There's going to be a new department at work. They've asked me to ____ it up.
A take B set C put D bring
96. If the film is a ____ success, the director will get most of the credit.
A big B high C large D good
97. By the end of today's seminar I will ____ to each of you individually.
A speak B have spoken C be speaking D have been speaking
98. This is a photo of my little sister ____ ice cream on the beach.
A eat B eating C was eating D having eaten
99. Our students take their responsibilities very ____.
A considerably B thoroughly C seriously D strongly
100. Pia was ____ delighted with the birthday present.
A very B completely C fairly D absolutely

4.1.2 ПРАКТИЧЕСКАЯ РАБОТА

Комплект оценочных заданий №1 по Разделу 1 Иностранный язык для общих целей,
Тема 1.1 Повседневная жизнь семьи. Внешность и характер членов семьи.

Introductory questions

What's your name? How do you spell your surname? Where are you from?
Did you learn English at school? For how many years?

Starter

- 1 What do you do? Do you work or are you a student?
- 2 Tell me about your family.
- 3 What do you do in your free time? (Do you play football or any sports?)
- 4 What do you do every day? What time do you get up / start work?
- 5 Tell me about the town where you live.

Elementary

- 6 Tell me about something you can do well. (Can you swim? Can you cook?)

- 7 How often do you usually see your friends? (What do you do together?)
- 8 Where do you live? Tell me about your home.
- 9 What are you going to do at the weekend?
- 10 Have you been to an English-speaking country? Tell me about your visit. (OR Tell me about an interesting place you have been to.)

Pre-intermediate

- 11 Tell me about something that you did with your friends/family recently. Why did you enjoy it?
- 12 Tell me about the weather in your country. Which is your favourite season and why do you like it?
- 13 Imagine that I am a visitor to your country. What advice would you give me?
- 14 Can you tell me about an object that is special for you? Why is it special?
- 15 Where do you live - in a house or an apartment? What's it like?

Intermediate

- 16 What sort of television programmes do you like?
- 17 How do you keep in touch with your friends and family (by phone/email)? How do you think communication might change in the future?
- 18 Tell me about the last film you saw at the cinema (or the last book you read). Would you recommend it?
- 19 Think about an interesting person you have met. What is he/she like?
- 20 Have you ever been on a journey where something went wrong?

Upper-intermediate

- 21 Tell me about something you are good at.
- 22 Can you tell me about a famous landmark/person in your country? What do you know about it/them?
- 23 What do you use the internet for? Do you think it will ever replace books and newspapers? Why / why not?
- 24 If an English person wanted to learn your language, how should they do this and why?
- 25 Where do you see yourself in five years' time?

Комплект оценочных заданий №2 по Разделу 1. Иностранный язык для общих целей, Тема 1.1. Повседневная жизнь семьи. Внешность и характер членов семьи (Аудиторная самостоятельная работа обучающихся).

| |
|---|
| Написание электронного письма "Встреча с работодателем" |
|---|

A1

You have received an e-mail from the company. They want to meet with you in a cafe next Thursday.

Write an e-mail to Mr Jarris, the manager. In your e-mail write

- 1) how you look (tall/ short, hair, eyes, etc.)
- 2) what you will wear (clothes)
- 3) what personal qualities you have to work in their company (active, clever, etc.)

You need to write 45-60 words.

A2 и выше

You have received an e-mail from the company. They want to meet with you in a cafe next Thursday.

Write an e-mail to Mr Jarris, the manager. In your e-mail thank the company and write

- 1) how you look (tall/ short, hair, eyes, etc.)
- 2) what you will wear (clothes)
- 3) what personal qualities you have to work in their company (active, clever, etc.)

You need to write 80-110 words.

Sample answer

A1

Dear Mr Jarris,

Thank you for your e-mail.

I am short and slim. My hair is blond, my eyes are brown. I have glasses.

I will wear a red T-shirt and blue jeans.

I am active, clever and hard-working. I would like to work in your company.

Kind regards,
Jill Nichols

A2 и выше

Dear Mr Jarris,

Thank you for your e-mail. I would like to work in your company.

I am rather short and slim. I have got blonde shoulder-length hair and dark brown eyes. I usually wear glasses.

I will wear a red T-shirt with a butterfly print on it and light blue wide jeans. I will have a bright scarf on, so you will easily recognise me.

I am quite active, clever and hard-working, and I am sure your company will get higher results if I become a part of it.

I will look forward to meeting you on Thursday.

Kind regards,
Jill Nichols

Комплект оценочных заданий №3 по Разделу 1. Иностранный язык для общих целей,
Тема 1.2 Молодёжь в современном обществе. Досуг молодёжи: увлечения и интересы
(Аудиторная самостоятельная работа обучающихся).

Ролевая игра “Моя команда”

You need to make a team to work together. You can have only four people in your group. Who will you take?

Step 1. Write 8 questions to learn about people around you. You can write questions about hobbies, interests, and professional qualities and skills of people around you.

Step 2. Ask as many people around you as possible. You have got about 25 minutes. Write down short notes about your partners' answers.

Step 3. Choose three people you would take in your team. Tell your class who you will work with and why.

Sample answer.

Step 1. (for all levels)

- 1) Do you like music?
- 2) Can you cook?
- 3) Have you ever thought about becoming a(n)... (cook/ engineer/ photographer, etc.)?
- 4) Do you like working with computers?
- 5) Which countries did you visit?
- 6) How often do you do voluntary work?
- 7) Do you like working in a laboratory?
- 8) What transport can you drive?

Step 3.

A1

I take Misha, Pavel and Sonya in my team. Misha and Sonya are good with computers and people. It is helpful in our profession. Pavel and Misha like working in a laboratory and Sonya speaks German and Chinese. We all can work in one team because we can make different things in one project. We all love pop music and we can go to karaoke in our free time.

A2

Misha, Pavel and Sonya are great for my team. Misha and Sonya are helpful because they are interested in computers and people. The boys are fond of doing experiments in a laboratory. On the other hand, Sonya, like me, speaks foreign languages. We can share the tasks on the projects. In our free time, we might go out together because we all love pop music and singing in karaoke.

B1

The most suitable classmates for my team are Misha, Pavel and Sonya. Misha and Sonya can be responsible for technical tasks because they are keen on computers. The boys love laboratory work, while Sonya and I are good at languages. We all might do various tasks to work effectively. We could get on in our free time as well. Pop music is our favourite, and we might spend free time in a karaoke club, for instance.

Комплект оценочных заданий №4 по Разделу 1. Иностранный язык для общих целей,
Тема 1.3 Условия проживания в городской и сельской местности (Аудиторная самостоятельная работа обучающихся).

Проект “Мой колледж”

A1

You want to tell your friend about your college. Prepare a short presentation, use some photos.

In your presentation write:

- 1) the name of the college
- 2) where it is located (city, region)
- 3) how old it is
- 4) describe a building (old/modern, big/small etc) and classrooms
- 5) write your opinion about your college.

You need to write 60-80 words.

A2 и выше

You want to tell your friend about your college. Prepare a short presentation, use some photos.

In your presentation write:

- 1) the name of the college
- 2) where it is located (city, region)
- 3) when it was founded
- 4) describe the building, classrooms and equipment
- 5) write 1 interesting fact about your college
- 6) write your opinion about studying at your college

You need to write 100-120 words.

Sample answer:

A1

(I want to tell you about my college.) This is the Teacher-training college. It is in Kolomna, the Moscow region. My college is in the center of the city. It is more than 50 years old. The building is not new, but it is very beautiful. There are 3 floors in it. The classrooms are big and comfortable. We have computers, video projectors and interactive whiteboards in our classrooms. I like my college a lot and I think it is the best college in the world.

A2 и выше

(I would like to tell you about my college.) This is the Teacher-training college. It is located in a beautiful old city Kolomna, the Moscow region. My college is in the central part of the city. It was built more than 50 years ago. The building is not new but it is very beautiful. There are 3 floors in it. The classrooms are big, bright and comfortable. They are all equipped with computers, video and interactive whiteboards. There are a lot of outstanding people, who studied in our college. Their photos are in the lobby, on the board of honor. I can say that studying in my college is both hard work and pleasure.

Комплект оценочных заданий №5 по Разделу 1. Иностранный язык для общих целей, Тема 1.4 Покупки: одежда, обувь и продукты питания (Аудиторная самостоятельная работа обучающихся).

Ролевая игра-диалог между покупателем и продавцом.

A1

You are a customer (Student A) and a shop assistant (Student B). You are in a clothes shop.

Card 1A -Customer

Step 1.

Read the plan and write what you can ask and say.

- greet the shop assistant
- ask for a pair of jeans.
- you like black
- if there aren't any black, ask for a pair of blue jeans.
- you are size 40
- agree to have a look at the blue jeans.
- ask if you can try them on.
- ask about the price
- buy the jeans
- thank the shop assistant for help
- say good-bye

Card 2.

Student B- You are the shop assistant.

Step 1. Read the plan and write what you can ask and say.

- start a talk,
- greet the customer and ask if you can help him/her
- ask what colour the customer wants
- you have only blue and grey jeans in a shop
- offer him/ her blue or grey ones
- ask about his/her size
- say if he/she can try them on
- say how much they cost
- thank a customer,
- say goodbye.

Step 2. Play your roles.

A2 и выше

You are a customer (Student A) and a shop assistant (Student B). You are in a clothes shop.

Card 1.

Student A- You are the customer. You want to buy a pair of trainers.

Step 1. Read the plan and make some notes. You have 2-3 minutes to think.

- greet the shop assistant
- ask for a pair of trainers.
- you are size 38 and you like bright colours
- you don't like the colour the shop assistant has showed you, because it is light green, ask is they have anything else
- ask what material it's made of
- ask if you can try them on
- ask about the price
- buy the trainers
- thank a shop assistant for help
- say good-bye

Card 2.

Student B- You are the shop assistant.

Step 1. Read the plan and make some notes. You have 2 minutes to think.

- start a talk
- greet the customer and ask if you can help him/her
- ask what colour and size the customer is interested in
- offer him/her green trainers
- if the customer doesn't like the colour, offer him other colours.
- say if he/she can try them on
- if the customer asks you, tell him/her that they are made of leather
- if the customer asks you, tell him/her that he looks great in them
- say how much they cost
- thank a customer,
- say goodbye

Step 2. Play your roles.

Sample answer.

(C-customer, SA-shop assistant)

A1

SA: Good morning/ hello, can I help you?

C: Yes, please. I want a pair of jeans. I like black.

SA: I'm sorry. We don't have black jeans. We have blue or grey jeans.

C: Blue please.

SA: What size do you wear?/What size?

C: 40, please

SA: Here you are.

C: Can I try them on?

SA: Yes, of course.

C: How much do they cost?/How much are they?

SA: 1500 roubles, please.

C: Here you are.

SA: Thank you.

C: Thank you very much for help. Good bye.

SA: Good bye.

A2 и выше

SA: Good morning/ hello, can I help you?

C: Yes, please. I'd like a pair of trainers.

SA: What colour would you like to look at?

C: Well, I like bright colours.

SA: We have very nice green trainers. Would you like to look at them?

C: Yes. Sure.

SA: What size do you wear?

C: 38, please

SA: Here you are. Would you like to try them on?

C: Oh, no, thanks. I don't like this light green colour. Can you show anything else, please?
(Do you have any other colours?)

SA: I see. Have a look at these yellow ones, please.

C: Oh, they look great. What are they made of?

SA: They are made of leather/ Leather ones.

C: Can I try them on?

SA: Yes, of course.
 C: How much do they cost?/How much are they?
 SA: 2000 roubles, please.
 C: I'd like to buy them./I'll take them.
 SA: Good choice. (They look great on you)
 C: Thank you very much for help. Good bye.
 SA: Good bye. We'll be happy to see you again.

Отзыв на магазин продуктов/одежды/обуви

A1

You have received an sms from your friend, he/she asks you where he/she can do some shopping. Write a shop review.

In your message write:

- what the name of the shop is
- where the shop is
- what things he/she can find in a shop (types of clothes, brands)
- if you like/ dislike this shop; why/why not

Write 30-45 words

A2 и выше

You have received an sms from your friend, he/she asks you where he/she can do some shopping. Write a shop review.

In your message write:

- what the name of the shop is
- where the shop is located
- how often you do the shopping there
- what things he/she can find in a shop (types of clothes, brands)
- if you like/ dislike this shop; why/why not

Write 40-60 words

Sample answer:

A1

Hi! Go to "Familiya". It's next to my house. There are a lot of jeans, trainers, T-shirts and jackets. I like it/I love it because I can buy cheap and modern clothes there.

A2 и выше

Hi! What about "Familiya"? It's next to my house. I don't often do the shopping there. You can find a lot of modern things there such as jeans, jackets, trainers and T-shirts. I love going there when I have some pocket money. I can always find something unusual there.

Комплект оценочных заданий №6 по Разделу 1. Иностранный язык для общих целей, Тема 1.5 Здоровый образ жизни и забота о здоровье: сбалансированное питание. Спорт. Посещение врача.

Письмо-инструкция «Профилактика несчастных случаев на работе и порядок их устранения»

A1

Write an instruction for your foreign co-worker "How not to have health problems at work and what to do if you have". Write about:

- where you will work;
- work conditions (wet, dry, cold, hot, rainy, etc);
- what you mustn't do at work because it's dangerous;
- what you can do if you have a temperature/a cut/a burn, etc

Use between 60-70 words.

A2 и выше

Write an instruction for a foreign co-worker "How to avoid emergency situations at work and what to do if you have these". Write about:

- your future job;
- working conditions;
- what emergency situations can occur;
- what to do in each extreme case.

Use between 100-120 words.

Sample answer (A1)

I work as a baker.

It's often very hot.

You mustn't run, jump, roller-skate, throw or hit something in the bakery.

If you have a burn, you can use a plaster.

If you have a cut, use a plaster, too.

If you have a headache, take a pill.

If you have a temperature, go home because you can fall at work.

Sample answer (для A2 и выше)

I work as a builder on a construction site. It can be hot in summer, rainy in autumn and freezing in winter.

Follow the rules:

Don't run!

Don't jump!

Don't throw heavy things!

Don't fall!

Don't use sharp tools and instruments without gloves!

You won't have a headache if you drink water and eat regularly!

If you have a cut or a burn, use a plaster.

If you have a backache, go to a doctor.

If you catch a cold or have a temperature, you can faint and hurt something. That's why stay at home or go to a doctor immediately.

If you have pain in your chest or break a leg, call an ambulance. That's dangerous!

Комплект оценочных заданий №7 по Разделу 1. Иностранный язык для общих целей,
Тема 1.6 Туризм. Виды отдыха (Аудиторная самостоятельная работа обучающихся).

Тестирование

A1

Match the questions (1-12) with the answers (A-L)

1. What's the best way to get there?

A. No, you have to change in Singapore.

| | |
|---|--|
| 2. How much is that? | B. Two and a half hours. |
| 3. Is it better to fly or go by train? | C. Probably by taxi. |
| 4. Where does the bus leave from? | D. It depends - flying's much faster. |
| 5. Is the flight direct? | E. Yes, sure. |
| 6. What time do we get there? | F. No, it's direct. |
| 7. Do I need to change? | G. £27.50. |
| 8. Could you stop here, please? | H. About 50 miles. |
| 9. How far is it? | I. The central bus station. |
| 10. Is this the bus for London? | J. No, you want the blue one over there. |
| 11. How long is the journey? | K. Just after 11.00. |
| 12. How often do the buses go to the city centre? | L. Every ten minutes or so. |

Now listen to these announcements. Can you complete the answers to the questions?

The train to London Paddington is leaving from platform 13) ____, not platform 14) ____.

The train from London King's Cross is 15) ____ minutes late, and is now arriving at 17.15.

Flight BA1462 to Newcastle is now boarding at gate 16) ____.

All British Airways flights leave from terminal 17) ____.

The flight takes 55 minutes, and arrives at 18) ____ local time.

Read the article and choose the correct option for questions below.

The famous Trans-Siberian railway line goes from Moscow to Vladivostok, but there's another railway line about 650 kilometres north of the Trans-Siberian. This is the Baikal-Amur Mainline (BAM). A special train, the *Matvei Mudrov* medical train, travels along its 4,000 kilometres. There are usually between twelve and fifteen doctors on the train. The train stops for a day at places along the BAM. The people who live in small towns and villages come to the train for medical attention. There are no doctors or hospitals in their towns or villages. For these patients, their health centre is on the train.

The *Matvei Mudrov* was named after a Russian doctor in the nineteenth century. Nowadays, the *Matvei Mudrov* visits each town or village on the BAM twice a year. In the village of Khani (population 742), the patients include a man with two broken ankles and a teenage girl. She had appendicitis a month ago and she was lucky to travel to a town three hours away for an operation. The *Matvei Mudrov* doesn't have any equipment to do operations. The doctors can diagnose their patients' medical problems and recommend treatment and medicines. The train has a laboratory for blood and urine tests and a number of medical testing machines. The patients like the doctors on the train. They say they are honest and good at their jobs.

Next stop is a town called Berkakit. About 4,000 people live here. There is a queue to see the doctors. Mikhail Zdanovich is waiting for his turn. He's 61 years old and he came to Berkakit in 1976. At the time, only about a hundred young people lived in Berkakit. It was a new town. Zdanovich met a woman who worked at the town bakery. They married and stayed in the town. When Zdanovich walks into the doctor's office she says 'Oh, Mikhail, I recognised your voice.' He has a problem in his shoulder. The doctor writes a letter to say that he can't work, he must have an operation. He leaves, happy, and then he returns a few minutes later. He

brings freshly cooked pies and some goat's milk.

For the people who live in this remote part of Russia, the *Matvei Mudrov* is more than a medical train. It's a social connection to the community of their country.

19 What is the BAM?

- a) a part of the Trans-Siberian railway
- b) a railway line that crosses part of Russia
- c) a train for doctors to travel on

20 What main service does the Matvei Mudrov train offer?

- a) diagnosing people's health problems
- b) doing operations in emergencies
- c) visiting the doctors in small towns

21 Where does the Matvei Mudrov train stop?

- a) in the towns that have health centres
- b) in the villages and towns along the BAM railway line
- c) in villages with under 1,000 people

22 According to the article ...

- a) the BAM is 650 kilometres long.
- b) the BAM is 4,000 kilometres long.
- c) the BAM only has one train service.

23 What happens when the Matvei Mudrov train stops in a village?

- a) People come to the train to see the doctors.
- b) The doctors visit people at home.
- c) The doctors visit the local health centre.

24 According to the article ...

- a) Matvei Mudrov was the name of a doctor.
- b) the BAM was built as a medical railway.
- c) the train was the idea of a Russian doctor.

25 In Khani ...

- a) a girl needs an operation.
- b) one patient has broken bones.
- c) there are two patients.

26 What's the patients' opinion of the train's doctors?

- a) bad
- b) not good or bad
- c) good

27 In Berkakit ...

- a) the doctor sees a patient she knows.
- b) the doctor treats a man's shoulder.
- c) the doctor visits the town bakery.

28 Mikhail Zdanovich ...

- a) can go back to work after seeing the doctor.
- b) isn't satisfied with the doctor's opinion.
- c) offers food to the doctor after the visit.

A2

Read the text. Put the events below in order.

Heat, cold, mountains, deserts, illness, and animals. All of these were possible dangers when Nick Bourne decided to run from one end of Africa to the other - a journey that many people thought was impossible.

Bourne began his run in northern Egypt in October 1997. His adventure nearly ended

500 miles later while he was waiting to cross the Sudanese border - the Egyptian military stopped him and refused to let him leave the country.

Eventually, he flew to Cape Town and started again on 21 January 1998. Every day he got up at 3.30 a.m., ate a breakfast of cereal, and started running. After 20 miles he stopped for a rest and had a pasta lunch, before running another 20 miles. He drank up to 15 litres of liquid a day.

He had some incredible experiences. He was crossing the Kalahari Desert in temperatures of 62°C when he came face to face with a giant cobra. In Zambia his heartbeat went up from 135 a minute to over 190, and his doctor found that he had malaria. He saw lions and ran through a herd of elephants, and a swarm of bees attacked him while he was running through Tanzania. He celebrated his 28th birthday with a chocolate cake in the shadow of Kilimanjaro.

After eleven months and 6,021 miles he arrived at the Pyramids and finished perhaps the most amazing run ever.

20 miles = 32 kilometres

- A. He saw a snake.
- B. He decided to start from South Africa.
- C. He started for the first time.
- D. He arrived at the Pyramids.
- E. He started for the second time.
- F. A swarm of bees attacked him.
- G. He became ill.
- H. He crossed the border into Egypt.
- I. He celebrated his birthday.
- J. He flew to Cape Town.

Complete the questions in this dialogue.

A I got back from my holiday last week.

B Where 11) ____ ?

A Peru.

B Really? What 12) ____?

A It was fantastic, really great.

B How long 13) ____?

A Three weeks altogether - I wanted to stay longer!

B 14) ____ expensive?

A Well, the flight was, but it was cheap when we got there.

B 15) ____

A My sister and her boyfriend.

B 16) ____ any problems?

A Nothing serious. I lost my watch.

B How 17) ____ happen?

A We were staying in a cheap hotel and I left it in the bathroom.

B 18) ____ go back?

A Yes, I'd love to. Maybe next year...

You are going to listen to a podcast recorded by a travel journalist about Manga cafes in Japan.

Decide what you can do in Manga Cafes. Write Y for yes, N for No

19. stay overnight

20. read comic books

21. buy comic books

22. meet Manga artists
23. watch videos
24. eat
25. wear your shoes in the room
26. drink
27. have a shower
28. stand in your room

B1

Complete sentences 1 to 10. Use these words.

down of off on onto to

- 1 We checked ____ the flight in good time.
- 2 But we were delayed due ____ engine trouble.
- 3 We got ____ the plane two hours late.
- 4 And we eventually took ____ at 2.00 p.m.: five hours late.
- 5 But then we were diverted ____ Delhi.
- 6 There was a severe lack ____ information.
- 7 When we landed, we all got ____ the plane.
- 8 They made sure that no one was ____ board because 9 ____ the danger of fire.
- 10 We eventually touched ____ in London seven hours late.

Read the text. Are the sentences true (T) or false (F)?

The Hub

Sometimes, you fly not to your destination, but to a 'hub'. In other words, you fly to an airport to catch a plane to fly to another airport. You are in transit. You sit in a big room where all the seats are facing in the same direction, like the seats in a theatre. But there is no show. There is nothing.

You begin to feel ill. You do not know what time it is. In many airports, each terminal is the same as every other terminal. The corridors are the same as each other. But gate 36 may be hundreds of metres from gate 35, in any direction; it's easy to make a mistake.

I was once at Zurich airport. The weather was bad and the plane was delayed. I was drinking coffee at a bar and reading a book. Outside, the weather had got worse. Time passed. When the flight was called, I picked up my bags and moved towards the gate. I went down a corridor, down some steps, along a bit, down a bit. Then, just as I got to the gate, I realized I had left my book in the bar.

I tried to remember the route I had taken so I could do it in reverse. I was successful. The book was still there.

Then I started running back. I ran down staircases, along corridors. I ran past a shop selling magazines. At some point, I knew that I had taken the wrong turn. At another point, I panicked.

11. You land at a 'hub' to catch another plane.
12. It is easy to go to the wrong gate.
13. The man realized he had forgotten his book when he got on the plane.
14. When he went back, he couldn't find the book.
15. He got lost in the airport.

Listen to the track. Choose the correct answers for the following questions.

- 16 The writer's point of view seems to indicate that he or she ____
a works for the Indian government
b doesn't believe the tourist trade can grow in the rainy season

c thinks that the rainy season in India is a great travel opportunity

17 Who does *a billion people* refer to at the beginning?

- a) the population of India
- b) the farm workers in India
- c) people in countries affected by the monsoon

18 Sajjan Garh Palace is now a ____

- a) summer home for royalty
- b) luxury hotel for monsoon visitors
- c) wildlife sanctuary

19 Which is NOT true about Alexander Frater's book?

- a) He writes about living in Mumbai for the whole monsoon.
- b) He discusses how people visit India to be "healed" by monsoons.
- c) He speaks to people in India about their views on the monsoon.

20 The phrase *washed streets and fresh leaves* refers to the monsoon as a ____

- a) cleansing and renewing force
- b) blessing for farmland and farm workers
- c) time for honor and tradition

Read the following sentences. Listen to the track again and check whether they are true (T) or false (F).

21 The number of tourists to India drops significantly during the monsoon.

22 The government is trying to increase tourist numbers during the monsoon.

23 Visiting India during the rainy season is more expensive than other times of the year.

24 Most festivals are held before the monsoon begins.

25 The Rath Yatra festival is famous for its boat races.

26 Many hotels have open areas for guests to enjoy the rain.

Комплект оценочных заданий №8 по Разделу 1. Иностранный язык для общих целей,
Тема 1.7 Страны изучаемого языка (Аудиторная самостоятельная работа обучающихся).

A1

Task 1. Choose the correct answer.

1. How many independent states are there on the British Isles?

- A. 2
- B. 3
- C. 5
- D. 1

2. What is the symbol of England?

- A. a thistle
- B. a rose
- C. a shamrock and a red hand
- D. a daffodil

3. What is the symbol of Scotland?

- A. a thistle
- B. a rose
- C. a daffodil
- D. a shamrock

4. What is the symbol of Wales?
 - A. a thistle
 - B. a rose
 - C. a daffodil
 - D. a shamrock
5. What is the symbol of Northern Ireland?
 - A. a thistle
 - B. a rose
 - C. a shamrock and a red hand
 - D. a daffodil
6. Where is Shakespeare's birthplace?
 - A. in London
 - B. in Stratford-on-Avon
 - C. in Glasgow
 - D. in Cardiff
7. Which is the most popular sport in Britain?
 - A. Football
 - B. Rugby
 - C. Tennis
 - D. Baseball
8. When is St. Valentine's Day celebrated?
 - A. January 1
 - B. October 31
 - C. February 14
 - D. July 4
9. The British Isles are separated from the European Continent by ...
 - A. the North Sea and the Irish Sea
 - B. the North Sea and the English Channel
 - C. the English Channel and the Atlantic Ocean
 - D. the Irish Sea
10. When did London become the capital of England?
 - A. in the 11th century
 - B. in the 13th century
 - C. in the 15th century
 - D. in the 14th century

Task 2. Read the texts and guess what place of interest it is.

1) This building was built in the 18th century. It is open to visitors several days a week. The changing of the Guard is a very interesting ceremony to watch. Now it is the home of the Queen.

2) This building is a very interesting place in the capital of the UK. It was a fortress, a royal palace and later a prison. Now it is a museum. There are a lot of interesting collections in it.

3) This building stands on the river Thames. The official name of it is the Palace of Westminster. It is the place of the British Parliament. Its members make laws there. The famous clock Big Ben stands near them.

4) This is the symbol of the capital. It is a famous clock. It was renamed the Elizabeth Tower in 2012 in honour of the Queen's Diamond Jubilee.

5) This building is the greatest work of the architect Sir Christopher Wren. It is a famous church. It is very beautiful. It was built in 1708.

6). It is the main square of London. There is a column to Admiral Nelson in the centre of it. A lot of tourists come here every day.

Task 2: 1. Buckingham Palace; 2. The Tower; 3. The Houses of Parliament; 4. Big Ben; 5. St. Paul's Cathedral; 6. Trafalgar Square

A2

Task 1. Put the article *the* in front of the geographical names on the map where it is necessary.

The United Kingdom of Great Britain and Northern Ireland

1. ... Atlantic Ocean



Task 2. Read the text below and fill the spaces in the table with the information from the text.

The Yeoman Warders were formed by King Henry VIII. In 1509 the King decided to leave twelve of his old and sick Yeomen of the Guard in the Tower of London to protect it. Their main duty was to look after the Tower prisoners, and safeguard the British crown jewels. Nowadays there are still twelve Yeomen Warders at work every day. (All in all, there are 35 of them). They are still nicknamed “Beefeaters” but their duties have certainly changed. They act as tour guides and raven-keepers. They carefully look after the famous ravens, feed them and cut their wings. There is a legend that the Tower will fall if the ravens fly away. The Beefeater’s most famous duty is to take part in the night ceremony of passing the Tower Keys. For everyday duties Yeomen Warders wear a red and dark blue uniform with a round hat, while on holidays they wear a state dress uniform which is red and gold, the same as the Yeomen of the Guard, but without a cross belt. In these uniforms the Beefeaters can be called one of the most interesting sights of London.

| | |
|----------------------|--|
| Formed in/by | |
| How many? | |
| Nickname | |
| Previous service | |
| Duties of the past | |
| Present-day duties | |
| The most famous duty | |
| Everyday uniform | |
| State dress uniform | |

The United Kingdom of Great Britain and Nithern Ireland



| | | | |
|---|---|--|---|
| Countries England Scotland Wales | Cities Edinburgh Cardiff Belfast | Mountains The Pennines The Grampians the Cambrians Ben Nevis | Oceans, seas, rivers, lakes The Atlantic Ocean The North Sea The Severn The Thames; Loch Ness |
|---|---|--|---|

Task 2.

| | |
|----------------------|---|
| Formed in/by | In 1509. King Henry VIII |
| How many? | Thirty-five |
| Nickname | Beefeaters |
| Previous service | To protect the Tower |
| Duties of the past | To look after the Tower prisoners and safeguard the British crown jewels. |
| Present-day duties | Tour guides and raven-keepers |
| The most famous duty | To take part in the night ceremony of passing the Tower Keys |
| Everyday uniform | A red and dark blue uniform with a round hat |
| State dress uniform | A red and gold uniform without a cross belt |

B1

Task 1. Choose the right answer.

1. The Union Flag is known as

| | | | |
|------------------|----------------------|-------------------|--------------------|
| A. The Union Tom | B. The Famous Albert | C. The Union Jack | D. The United Mike |
|------------------|----------------------|-------------------|--------------------|

2. The Union Jack is made up of the flags of three united Kingdom's countries – England, Northern Ireland and

| | | | |
|----------|------------|--------------|-------------|
| A. Wales | B. Belfast | C. Edinburgh | D. Scotland |
|----------|------------|--------------|-------------|

3. The current Union Flag was created in

| | | | |
|---------|---------|---------|---------|
| A. 1606 | B. 1701 | C. 1801 | D. 1506 |
|---------|---------|---------|---------|

4. The coat of arms of the UK was adopted in

| | | |
|---------|---------|---------|
| A. 1801 | B. 1837 | C. 1637 |
|---------|---------|---------|

5. What does the coat of arms consist of?

| | | |
|--|-------------------------------|---|
| A. shield, crest, mythological animals | B. double-headed lion, shield | C. black eagle with red feet, beak and tongue |
|--|-------------------------------|---|

6. How many parts does the shield have?

| | | |
|---------|--------|----------|
| A. four | B. two | C. three |
|---------|--------|----------|

7. What mythological animals are there on the coat of arms?

| | | |
|--------------------------|---|---------------------------------------|
| A. the lion and the bear | B. the silver lion and the golden horse | C. the golden lion and silver unicorn |
|--------------------------|---|---------------------------------------|

Task 2. Read questions 1 – 6 and find answers to them in texts A – G. One text is odd. Where

can a visitor to London

1. see beautiful English lawns and enjoy flowers?
2. open a bank's account or withdraw money from it?
3. see a masterpiece of the famous English architect of the 17th century?
4. buy souvenirs or visit the largest London department stores?
5. see graves of outstanding people of Great Britain?
6. go to see the place where bills are introduced and debates are held?

A.

The historical center of London is now a relatively small area still known as the City, which covers only about 1 sq mile. Most of the financial activities are crowded along Threadneedle Street, near the intersection known as the Bank, which includes the huge Bank of England complex, the Royal Exchange, and the Stock Exchange. The permanent residential population of the City is now less than 6000, but about 350,000 commute here daily to work.

B.

Located just west of Soho and Covent Garden in the West End is a more residential area. The relatively dense development of this area is broken up by a series of Royal Parks, areas once owned by the Crown, including Hyde Park, Kensington Gardens, and Regent's Park.

C.

The most prominent landmark of the City is Saint Paul's Cathedral, designed by the English architect Christopher Wren to replace the original church, which was destroyed during the Great Fire of London in 1666.

D.

Some of the City's traditional functions have disappeared. The newspaper industry was concentrated in the Fleet Street area for centuries, but during the 1980s the Times and other papers moved to highly automated quarters at the Docklands in the East End. The old wholesale fish market, Billingsgate, located for centuries on the river between the Tower and London Bridge, also moved to the Docklands.

E.

The City of Westminster, about two miles upstream from the city of London, emerged as England's political and religious centre of power after the 11th century. At the heart of Westminster is Westminster Abbey, begun by Edward the Confessor in the 11th century and rebuilt in the 13th century. It has always been closely associated with the monarchy and is used for such state occasions as coronations and royal funerals. It is also a giant mausoleum, and more than 3000 notable people are buried there. Statues and monuments line the magnificent nave.

F.

Virtually across the street are the Houses of Parliament, officially called the New Palace of Westminster. Farther west is the monarch's permanent residence in London, Buckingham Palace.

G.

To the west and north of Trafalgar Square is the West End, which is usually regarded as the centre of town because it is London's shopping and entertainment hub. The busiest shopping area is Oxford Street, where such large department stores as Selfridges, John Lewis, and Marks and Spencer are located. Other well-known shopping areas include Knightsbridge, the location of Harrods department store; and Piccadilly, where Fortnum and Mason specializes in fine food.

A1

Устный опрос

Answer the following questions about the geographical position of Russia, its nature and climate.

1. Where is Russia situated?
2. How large is Russia compared to other countries?
3. What countries does it border on?
4. What are Russia's main regions?
5. What seas and oceans is Russia washed by?
6. What are the most important rivers in Russia?
7. What is the deepest lake in Russia?
8. What types of climates are there on the territory of Russia? Which is the prevailing one?
9. Is Russia rich in natural resources?

A2

Task 1. Read the texts and say what place it is.

1. A museum of art and culture situated in Saint Petersburg. It is one of the largest and oldest museums of the world. There are 3 million works of art in this museum and the largest collection of paintings in the world.
2. A television and radio tower in Moscow. This construction has 45 levels. Standing 540 meters tall, it is the highest building in Europe.
3. The deepest and one of the clearest lakes in the world, which is 25 million years old. It contains 20 per cent of the world's fresh water.
4. The highest mountain in the Caucasus and the highest mountain in Europe. Its height is 5642 metres.
5. A summer residence of the Russian monarchs located not far from St. Petersburg. It is a brilliant palace and park ensemble with 150 fountains. It is sometimes called the Russian Versailles.
6. The heart of Russia and the central square of Moscow, one of the most beautiful and famous places in the world. It used to be Moscow's main market place, now it is used for festivals and public ceremonies.
7. A historic theatre in Moscow, with one of the oldest and greatest opera and ballet companies in the world. It was opened in 1825.
8. The official residence of the President of Russia, the symbol of our capital.

Task 2. Fill in the gaps A – F with the correct words 1 – 8. There are two odd words.

- 1) clear, 2) colour, 3) dark, 4) enjoy, 5) exist, 6) popular, 7) see, 8) snow

Lake Baikal is the world's oldest and deepest freshwater lake. It is surrounded by rocky mountains, the tops of which are covered with A _____. Its water is so B _____ that any object can be seen well at the depth of 40 meters. It contains more water than the Great lakes in North America. The C _____ of Baikal's water is close to that of the sea. It is similar to dark blue or blue green. In winter this lake is almost completely covered in ice. By the end of winter, the ice is 1 metre thick. Two-thirds of its 1,700 species of plants and animals don't D _____ anywhere else in the world.

The Baikal is one of the most beautiful lakes of the planet and one of the few that is still growing. Lake Baikal is a E _____ tourist attraction. Millions of people come to F _____ their vacations there.

B1

Match the titles 1 — 8 with the texts A — G. There is one odd title.

1. Local legends

2. Special in many ways
3. Tourist attraction
4. Diverse wildlife
5. Protection of the ecosystem
6. Extinct species
7. Scientific expeditions
8. Harsh climate

A. The world's deepest lake, the Baikal, is in Siberia. It is also the largest freshwater lake in Eurasia and the oldest lake on the Earth. At least 1,500 unique species live there - they cannot be found anywhere else on the planet! The water in the lake is so clear that if you drop a coin, it can be clearly seen a hundred feet below the water.

B. People who live in the Baikal region believe that it's a unique and mysterious place. According to them, the water from Lake Baikal can cure different illnesses, gives you strength and clears your mind. They also say that the lake was formed millions of years ago when a huge, hot rock fell to earth. It melted the ice around and that was how Lake Baikal appeared. The story about the meteorite has, however, never been proved by scientists.

C. The lake has also become famous for its unique fish and birds that are not found in other waters. The lake is home to more than 1000 animal species. Among them there are the world's only freshwater seals. There's no evidence of how the seals got to the lake, but they obviously enjoy their life there. Huge brown bears often come to the lake out of the forest to hunt and fish.

D. Though Lake Baikal is located in a very remote place, and is difficult to reach in autumn and winter, it attracts thousands of visitors every year. A chance to see this unique place is worth the long journey! On the banks of Lake Baikal, you can stay in a modern, comfortable hotel, take part in hiking tours and enjoy the untouched natural beauty. People who have visited Lake Baikal once want to return to the place again and again.

E. However, the growing popularity of the lake and the industrial development of the region have caused ecological problems. The safety of this unique natural ecosystem has been discussed at an international level. Now Lake Baikal is on the list of heritage sites protected by UNESCO. A federal state law about the conservation of the lake was also supported in Russia.

F. The lake attracts not only tourists but also many wildlife researchers, biologists and even archaeologists. The world-famous explorer and scientist, Jacques Cousteau, and his team spent lots of time studying the deep waters of Lake Baikal. They also shot a film about their research that was broadcast by major TV channels all over the world.

G. Everyone considers the Siberian climate very severe, which is perfectly true for the Baikal region. The winters there are really freezing - the average temperature is as low as -25 degrees Celsius. Due to its location in the middle of the continent, the place is characterized by a sharp contrast between winter and summer temperatures. The summers are generally cool, with a few hot days. The sun shines brightly above the lake till late autumn.

Комплект оценочных заданий №10 по Разделу 2. Иностранный язык для специальных целей, Тема 2.1 Современный мир профессий Проблемы выбора профессии. Роль иностранного языка в вашей профессии (Аудиторная самостоятельная работа обучающихся).

Vocabulary:

choosing a career — выбор профессии
 matter — вопрос, дело
 to examine — изучать
 thoroughly — тщательно
 ability — способность
 strength — сильная сторона

weakness — слабая сторона
 to take into account — принимать во внимание
 preference — предпочтение
 particularly — особенно
 to follow in the footsteps of — идти по стопам
 blindly — слепо
 to base on — основываться на
 opinion — мнение
 turn of mind — склад ума
 to work out — разрабатывать
 occupation requirements — требования к профессии
 variety — разнообразие
 pay — зарплата, жалованье
 salary — зарплата
 generally speaking — вообще говоря
 independent — независимый
 successful — успешный
 wealthy — состоятельный
 well-paid — хорошо оплачиваемый
 to support a family — содержать семью
 breadwinner — кормилец
 condition — условие
 to enter — поступать
 prestigious — престижный
 further training — дальнейшее обучение
 promotion prospects — перспективы на повышение
 to graduate — окончить (университет)
 plum job — «тёплое местечко» (несложная работа с хорошим заработком)
 to respond — отвечать, соответствовать
 monotonous — монотонный
 tedious — нудный, скучный, утомительный
 clerical job — офисная работа
 capable — способный
 hard-working — трудолюбивый
 to climb the ladder — делать карьеру
 firefighter — пожарный
 estate agent — агент по недвижимости
 full-time job — работа на полную ставку, предполагающая полную занятость
 part-time job — работа на полставки, предполагающая неполную занятость
 flexitime job — работа со скользящим графиком
 set — установленный, неизменный
 pattern — график, расписание
 involve — включать, содержать
 to juggle — совмещать
 employee — служащий, работник
 to appeal — привлекать, нравиться
 sociable — общительный
 on the contrary — напротив, наоборот
 timid — робкий, застенчивый
 diffident — неуверенный в себе
 frankly speaking — откровенно говоря
 communication skill — навык общения

business trip — командировка
 to imply — подразумевать
 to turn out — оказываться
 exhausting — изнуряющий, изматывающий, утомительный
 stressful — напряжённый
 ambitious — целеустремлённый, честолюбивый
 creative — творческий
 tailor — портной
 well-paid — хорошо оплачиваемый
 bodyguard — телохранитель
 lifeguard — спасатель
 rewarding — полезный, стоящий
 demanding — требующий много усилий или времени
 to devote — посвящать
 aspiring — устремлённый, честолюбивый
 reliable — надёжный
 laborious — трудолюбивый, старательный
 to be a matter of future prestige and wealth — быть вопросом будущего престижа и благополучия

1. Read, translate and answer the questions.

Choosing an Occupation

One of the most difficult problems a young person faces is deciding what to do about a career. There are individuals, of course, who from the time they are six years old "know" that they want to be doctors or pilots or fire fighters, but the majority of us do not get around to making a decision about an occupation or career until somebody or something forces us to face the problem.

Choosing an occupation takes time, and there are a lot of things you have to think about as you try to decide what you would like to do. You may find that you will have to take special education in Czechia to qualify for a particular kind of work, or may find out that you will need to get some actual work experience to gain enough knowledge to qualify for a particular job.

Fortunately, there are a lot of people you can turn to for advice and help in making your decision. At most schools, there are teachers who are professionally qualified to counsel you and to give detailed information about job qualifications. And you can talk over your ideas with family members and friends who are always ready to listen and to offer suggestions. But even if you get other people involved in helping you make a decision, self evaluation is an important part of the decision-making process.

Vocabulary

to make a decision — принять решение
 to force — заставлять, принуждать, вынуждать
 qualify ['kwɒlɪfaɪ] for — готовиться к какой-л. деятельности; приобретать какую-л. квалификацию; получать право (на что-либо)
 to counsel ['kaʊnsəl] — давать совет; советовать, рекомендовать
 self evaluation [i,vælju'eɪʃn] — самооценка

Questions

1. What is the most difficult problem for a young person?
2. Why don't the majority of young people know what they want to be?
3. When do they make a decision about an occupation?
4. What things do you have to think about when choosing an occupation?
5. What should one do to qualify for a particular job?

6. Whom can you turn to for advice when making your decision?

7. What is the most important part of the decision-making process?

2. Give a title to the text.

Sooner or later all of us face the problem of choosing a career when we are to decide what we are going to be in future. Choosing a career is not a simple matter — in fact, it can be one of the most important in our life. You don't need to hurry making a decision. You should examine thoroughly your abilities and character, take a realistic view of your strengths and weaknesses, pay attention to your parents' and friends' advice and take into account your own preferences. The last point in the list is particularly important because there are many examples when people make great mistakes choosing their future profession. Sometimes they either simply follow in the footsteps of their parents or relatives or just blindly follow their advice. Your choice should be mostly based on your own opinion. Family traditions are good, but your turn of mind may be quite different. So, never base only on other people's opinion.

Having thought carefully about what sort of person you are, try to work out a list of your occupation requirements.

Nowadays there is a great variety of jobs to any taste. Choosing a future career, we should consider the following things.

- Pay. Is the size of your salary important? Generally speaking, it is important. Of course there may be various situations, but if you are going to be independent, successful and wealthy, you have to find a well-paid job. Moreover, if you are going to have a family, you should be ready to support it, to be a breadwinner. Naturally, you'd like to live in good conditions, and your children to study at good schools, and then to enter prestigious universities, to travel all around the world and so on. Now you understand why you should take money into consideration when choosing a job.

- Further training, promotion prospects and job conditions should also be kept in mind. Just after graduating it is very difficult to find a plum job which will respond to all your preferences. It is usually a monotonous, tedious clerical job, but if you are a capable and hard-working person, you will certainly be offered an opportunity to climb the ladder.

- Place of work. You ought to decide whether you want to work indoors (cashier, chemist, librarian, secretary, etc.) or outdoors (driver, firefighter, estate agent, etc.). Your choice may be based on your lifestyle or health condition.

- Full-time, part-time, flexitime jobs. There is no set pattern to part-time working. It may involve a later start and earlier finish time than a full-time position, working mornings or afternoons only, fewer working days in a week for less salary. It is a perfect variant for students who want to juggle their studies and work, as well as flexitime jobs. Employees decide by themselves when to begin and end their working day.

- Communication with different people. Meeting and dealing with people doesn't appeal to every person. Some people are not very sociable; on the contrary, they are timid, shy and diffident. Frankly speaking, it is a great talent to have communication skills. If you think you have it, you may choose a profession involving close contacts with people, such as a doctor, a journalist, a lawyer, a guide, a teacher.

- Business trips. You should keep in mind that some professions imply travelling all over the world, such as tour guides, scientists, actors, journalists, pilots and so on. It's not always fun. Business trips may last a week, a month and even more. You may be sent to London for a few days, then you'll spend only a few hours in Paris, and right after that, without any rest, you'll have to go to Berlin. Sometimes it turns out that you don't have even an hour for yourself just to relax and see the town you've come to. Such trips may be very exhausting and stressful. However, if you are young, ambitious and full of energy, you will be able not only to do your job successfully but also see the world.

- Aspiration for creative work. If you are a creative person, it's a must for you to find such job. It can be a job of an artist, a tailor, a designer or a stylist.

- Jobs connected with risk. Such jobs are usually well-paid, but very dangerous. A police officer, a fireman, a bodyguard, a lifeguard — these are the names of jobs which imply risk. Those,

who want a rewarding but demanding job and who are ready to devote all their lives to it, may choose this kind of work.

Analyzing all these points will help you not to make a wrong choice.

In case you are an aspiring, responsible, creative, optimistic, reliable person, who is ready to learn and be laborious, who is not afraid of any difficulties of the future and ready to solve any problem with a smile, the world of jobs and careers will be open to you.

Choosing a career should not only be a matter of future prestige and wealth. Work should bring real satisfaction; otherwise your whole life will become dull and monotonous.

3. Answer the questions:

1. Have you already thought about your future career? What makes the profession chosen so attractive for you
2. Do your parents give you a piece of advice about your future profession?
3. What are your parents?
4. Have you got any traditions in your family? (connected with jobs)
5. Try to take a realistic view of your strengths and weaknesses. Which of your qualities are worth improving?
6. What part-time jobs can students do nowadays?
7. What occupations are popular nowadays in your country? Why?
8. Imagine that you are a successful businessman (businesswoman). Describe your life: your living conditions, some usual activities and so on.
9. What is the best way of preparing for your future profession
10. Is it easy to choose a career?
11. Do you agree with the quotation: It doesn't matter what job you do. It's how you do it?

3. Match the words and the sentences

1. a teacher
2. a baker
3. a doctor
4. a dentist
5. a policeman
6. a fireman
7. a clown
8. a postman
9. a dancer
10. a pupil

1g, 2a, 3h, 4c, 5i, 6d, 7b, 8f, 9j, 10e

- a) He bakes bread.
- b) He works in a circus.
- c) He takes care of our teeth.
- d) He fights fires.
- e) She studies at school.
- f) He delivers letters.
- g) She gives pupils homework.
- h) He helps sick people.
- i) He protects people.
- j) She works in a theatre.

4. Tell about your parents' professions.

My mother is a nurse. She works in the hospital. My dad is a driver. He drives a bus. My granny was a baker and my granddad was a worker.

5. Fill in the gaps with words in the box.

fight, drives, work, helps, bakes, brings, flies, protects, play, take care of

- 1) A postman ... letters.
- 2) Clowns ... tricks in the circus.
- 3) A policeman ... people.
- 4) A fireman ... fires.
- 5) My mother ... cakes well.
- 6) His father ... a car.
- 7) I ... my teeth.
- 8) An astronaut ... in a spaceship.
- 9) Teachers ... at school.
- 10) A vet ... sick animals.

1 brings, 2 play, 3 protects, 4 fights, 5 bakes, 6 drives, 7 take care of, 8 flies, 9 work, 10 helps

Комплект оценочных заданий №11 по Разделу 2. Иностранный язык для специальных целей, Тема 2.2 Моя будущая профессия (Аудиторная самостоятельная работа обучающихся).

1. Read and translate the text.

Car mechanic

A car mechanic (or car mechanic in British English and motor mechanic in Australian English) is a mechanic who specializes in automobile maintenance, repair, and sometimes modification. The mechanic may be knowledgeable in working on all parts of a variety of car makes or may specialize either in a specific area or in a specific make of car. In repairing cars, their main role is to diagnose the problem accurately and quickly. They often have to quote prices for their customers before commencing work or after partial disassembly for inspection. The mechanic uses both electronic means of gathering data and their senses. Their job may involve the repair of a specific part or the replacement of one or more parts.

Basic vehicle maintenance is a fundamental part of the mechanic's job in some countries. Preventative maintenance is also a fundamental part of the mechanic's job, but this is not possible in the case of vehicles that are not regularly maintained by the mechanic. One misunderstood aspect of preventative maintenance is "scheduled replacement" of various parts, which occurs before failure to avoid far more expensive damage. Because this means that parts are replaced before any problem is observed, many vehicle owners will not understand why the expense is necessary.

With the rapid advancement in technology, the mechanic's job has evolved from purely mechanical, to include electronic technology. Because vehicles today possess complex computer and electronic systems, mechanics need to have a broader base of knowledge than in the past. The term "auto mechanic" is being used less and less frequently and is being replaced by the title "automotive service technician". Fading quickly is the day of the mechanic, who needed little knowledge of today's computerized systems. Most automobile dealerships now provide sophisticated diagnostic computers to each technician, without which they would be unable to diagnose or repair a vehicle.

2. Match a–g with 1–7.

- | | |
|---------------------------|----------------------------------|
| a) preventive maintenance | 1) диагностировать |
| b) maintenance | 2) профилактическое обслуживание |
| c) repair | 3) поломка, отказ |

- | | |
|------------------------|-----------------------|
| d) to diagnose | 4) замена |
| e) partial disassembly | 5) ремонт |
| f) replacement | 6) обслуживание |
| g) failure | 7) частичная разборка |
- a1, b6, c5, d1, e7, f4, g3

3. Put in prepositions where necessary.

1. A car mechanic specializes ... automobile repair. (in)
2. Mechanics should be knowledgeable in working ... all parts of cars. (with)
3. This job involves the replacement ... some parts. (of)
4. Nowadays mechanics need to have more knowledge than ... the part.
5. Most dealerships provide diagnostic computers ... each technician. (to / for)

4. Find the passages in the text above for which the next word combinations would be the key words:

1. car mechanic's job
2. electronic technologies
3. vehicle maintenance

5. Answer the questions.

1. What is a car mechanic called in Australian English?
2. What are the main functions of the car mechanic?
3. Does the mechanic's job include electronic technology?
4. Do most automobile dealerships now provide sophisticated diagnostic computers to each technician?
5. Do you agree that the mechanic's job include electronic technologies?

Discuss it, agreeing and giving arguments.

Комплект оценочных заданий № 12 по Разделу 2. Иностранный язык для специальных целей, Тема 2.3 В автосервисе (Аудиторная самостоятельная работа обучающихся).

Components of Automobile

Basically, the automobile consist of three parts: the power plants, or the engine, the chassis and body. To these may be added the accessories: the heater, lighter, radio, speedometer and other devices. The power plant or engine is the source of power that makes the wheels rotate and the car move. It includes electric, fuel, cooling and lubricating systems. Most automobile engines have six or eight cylinders.

The chassis consists of a power train, frame with axles, wheels and springs. The chassis includes brakes and steering system.

The power train carries the power from the engine to the car wheels and contains the clutch, gearbox, propeller or cardan shaft, differential and the final drive. The clutch is a friction device connecting (or disconnecting) the engine crankshaft to the gears in the gearbox. It is used for freeing the gearbox from the engine and is controlled by the clutch pedal. Brakes are important mechanisms of the car. They are used to slow or to stop the car. Most braking systems in use today are hydraulic. They are operated by the brake pedal. When the driver pushes down on the brake pedal, they are applied and the car stops.

Exercise 1. Translate the international words from the text:

Automobile, chassis, speedometer, electric, system, cylinder, cardan, control, hydraulic, pedal, accessories, differential

Exercise 2. Match questions and answers

1. What are the main basic parts of the automobile?
 2. What does the chassis consist of?
 3. What units does the power train contain?
 4. What is the function of the clutch?
 5. Why are brakes needed?
-
1. The clutch, gearbox, cardan shaft and the final drive
 2. Freeing the engine from the gearbox
 3. The power plant, the chassis and the body
 4. A power train, frame with axles, wheels and springs
 5. To slow or stop the car

Exercise 3. Complete the sentences

The mechanism used for stopping the car is...

1. clutch
2. gearbox
3. brakes

The mechanism used for changing the speed is...

- a) clutch
- b) gearbox
- c) brakes

The mechanism used for connecting the engine from the gearbox is...

1. brakes
2. clutch
3. steering system

The unit carrying the power from the engine to the car wheels is...

1. power plant
2. power train
3. chassis

The instrument measuring the speed of the car is...

1. heater
2. lights
3. speedometer

Комплект оценочных заданий № 13 по Разделу 2. Иностранный язык для специальных целей, Тема 2.4. Выдающиеся изобретатели (Аудиторная самостоятельная работа обучающихся).

Read and translate the text:

INVENTORS OF THE FIRST CARS

Over the centuries, man's way of life was changed by a relatively small number of discoveries and inventions. But changes have come more and more often since the steam engine was invented in 1765 by James Watt. In just two hundred years, man advanced from horsepower and candle light to aeroplanes and neon lamps. Our ideas about travel have changed completely since Gottlieb Daimler and

Charles Benz built their first petrol engine in 1885 and the Wright Brothers made the first flight in 1903.

In 1897 Rudolf Diesel invented a new internal combustion engine. It is known as a diesel and it began a transport revolution in cars, lorries, trains and ships. The main advantage of diesels is that they run on rather cheap fuel.

Charles Rolls was a British aristocrat and businessman, who was especially interested in cars. Once he met another enthusiast of cars Henry Royce, a famous car engineer. They decided to design the most comfortable and reliable car. At the beginning of the 20th century it seemed to be a fantasy. But in 1907 they managed to create the world – famous Rolls – Royce car. It was so comfortable and reliable that one of the models “Silver ghost” hadn’t changed greatly for 20 years since 1907.

Samuel Colt, who was an American, designed and patented a pistol in 1836. It had a revolving barrel and could fire 6 bullets one after the other. It was the first pistol of its kind. Later there came many other pistols with 6 bullets.

Samuel Finley Morse was a portrait painter, who became an inventor. For 12 years he tried to perfect the telegraph and succeeded in inventing the telegraphic dot - and – dash alphabet, now known as Morse code. Though there were some other codes in America in the 19th century, Morse code is used nowadays all over the world.

Charles Makintosh was a chemist by profession. He worked in a textile industry and in 1823 he developed a rubber solution used for raincoat production. Raincoats with this rubber solution didn’t allow water to penetrate. These raincoats were called makintoshes and people use them in rainy weather.

Some people say we live in the age of computers; but it is also correctly described as the atomic age or the space age. Today, a journey from London to Cairo takes hours. Only a hundred years ago it took weeks. Today, men think seriously of going to Mars. 50 years ago they only dreamt about it. Today we produce energy by splitting the atom. A century ago, no one believed it could be split. Due to inventions, technology has advanced so quickly that cars and televisions are out of date only a few years after they were made.

Exercise 1. Arrange the sentences in chronological order.

1. These two inventors managed to design the most reliable and comfortable car for the beginning of the last century.
2. He invented the first gun with 6 bullets.
3. This invention got its name after the inventor and is used in rainy weather.
4. The invention of this engine gave birth to a large number of other discoveries and inventions.
5. This invention is used nowadays all over the world though there were some other inventions on analogy in the 19th century.
6. Last century was remarkable for the introduction of the laser, the proliferation of calculators and computers and a revolution in the telecommunication industry
7. The main advantage of that invention was that it used rather cheap fuel.

Exercise 2. Say what these people invented:

1. R. Diesel
2. S. Colt
3. C. Rolls
4. C. Makintosh
5. S. Morse
6. C. Benz

Exercise 3. Fill in the gaps by changing the words given

| | |
|--|-------------|
| His ____ could not be used to protect tall buildings during a storm. | DISCOVER |
| This ____ became very popular because it gave off much heat. | INVENT |
| He persuaded the ____ to try locomotives. | DIRECT |
| The ____ of the colliery bought some engines and began to experiment for himself. | OWN |
| Samuel Morse was the pioneer of the most widely used electrical ____ in the world today. | COMMUNICATE |
| 1. What he needed was a ____ lamp. | SAFE |
| 1. Franklin's ____ about natural phenomena can be observed from his boyhood. | CURIOUS |
| 1. At that time people were ____ afraid of lightning. | TERRIBLE |
| 1. One day he brought a new ____ to the laboratory. | TRANSMIT |

Exercise 4. Match the words from both columns and translate the expressions

| A | B |
|-----------|------------|
| lightning | service |
| metal | power |
| steam | lines |
| railroad | lamps |
| coal | conductor |
| telegraph | light |
| horse | locomotive |
| passenger | gas |
| oil | engine |
| candle | key |

4.2. Задания для промежуточной аттестации

П Е Р Е Ч Е Н Ь

вопросов и практических заданий для подготовки к дифференцированному зачету
по учебному предмету БУП.03 Иностранный язык
для обучающихся по специальности 23.02.07 Техническое обслуживание и ремонт двигателей,
систем и агрегатов автомобилей

Перечень вопросов заданий

1. Прочтите текст, переведите/ответьте на вопросы.
2. Поддержите беседу с экзаменатором на предложенную тему.

3. Переведите предложения.

Перечень практических заданий

1. Тексты к 1 вопросу

THE ICEHOTEL

For many years the Arctic was a popular destination in the summer season to see the land of the midnight sun but in winter the few inhabitants had the snow and ice to themselves. By the end of the 1980s it was decided that the dark and cold winter should be seen as an advantage. In the winter of 1990, the French artist Jannot Derit was invited to have the opening of an exhibition in a specially built igloo (a building made of snow) in the little town of Jukkasjarvi on the frozen Torne River. The building, named Arctic Hall, attracted many interested visitors to the area. One night a group of foreign guests decided it would be a good idea to sleep in the Arctic Hall. The following morning the brave group were very pleased with their experience and the idea of an ice hotel was born. Today it is world famous.

As soon as winter begins, a team of snow builders, architects and artists from all over the world come to Jukkasjarvi and they make the hotel for that year. As one part is completed, it opens to visitors and overnight guests, while the other parts are still being built. The first part is completed in December and each week after that a new part opens, until January 7th when the hotel is completed. As the ICEHOTEL is built under the open sky, using the natural materials of the winter season, the finishing date depends on nature and therefore there are sometimes changes to the plan. In the spring, as the weather gets warmer, the hotel melts.

Inside the hotel, the temperature is never colder than -5°C to -8°C , however cold it may be outside. Winter outer clothes such as warm overalls, hats and gloves are included in the cost of guests' stay at the hotel. In addition to this, it is a good idea for guests to bring sweaters and a scarf as well as plenty of woolen socks and to choose footwear that is larger than normal to allow space for thick socks.

If you are planning to come to the hotel, you can buy warm sweaters, woolen socks and much more on the ICEHOTEL website. You can order these and the equipment you will need at the same time as you book your visit. The items will be delivered to your room when you check in. The hotel is in the village of Jukkasjarvi, 200 km above the Arctic Circle but only 15 km from Kiruna airport and 17 km from Kiruna train station. Transport by bus can be arranged from the airport or train station to the IceHotel.

HOW TO USE SLACK: YOUR QUICK START GUIDE

Welcome to Slack – a messaging app for business. Slack transforms the way that organisations communicate by bringing people together to work as one unified team. To get started, download the desktop app and take a look at the video and guide below for a quick tour.

Sidebar

From the sidebar, you can access your conversations in Slack. You'll see a list of channels that you've joined and your direct messages, notifications for specific conversations and the option to compose new messages.

You can use the compose button to write and send a message to any conversation. Messages automatically save as drafts in the Drafts section of your sidebar until you're ready to send them.

Channels

Channels are fundamental to working in Slack – they bring the right people and information together in one place, and make it possible to organise work around a common purpose.

From the channel header, you can access details about the channel that you're in. Click on the channel name to see details such as the channel topic and description, plus any added files. Use the other tabs to see who's in the channel and view other conversation settings.

Message field

When working in Slack, you have a variety of messaging options available from the message

field to help you communicate and connect with your team. Add files to your messages to share important information alongside your team's discussions.

EPOCCAM ALTERNATIVES

If you're not satisfied with EpocCam, there are a few other apps that allow you to use your iPhone as a webcam.

1. iCam

iCam is a paid app that can turn an iPhone into a webcam. The mobile app is just one part of the equation; like EpocCam, you'll also need the iCamSource component on your computer. Once you have both apps installed, you can stream live video and audio from any iOS device.

iCam also works as a security camera; it can send you instant alerts if it detects motion or sound. All motion events are automatically backed up to the cloud. In addition to the original iCam, the company also offers iCam Pro with some additional features.

2. iVCam

iVCam is specifically designed for iPhone owners who have a Windows PC---you cannot use iVCam to stream your iPhone's video output to a Mac.

The app works via WLAN or USB and allows you to connect multiple phones to one computer at the same time. You can stream video in 1080p, 720p, 480p, or 360p resolution. This multi-connection aspect means the software is ideal for anyone who wants to use their old iPhone as a CCTV device, a baby monitor, or a pet cam.

WORKING FOR AN AIRLINE

Nicola Peet left school at eighteen, went to college and then worked at a local airport. After nine months, she went to work for Saudi Arabian Airlines and then she joined British Airways as an air hostess. Four years later, she got her present job as a manager.

This is what she told us about her job:

“My office is at Heathrow Airport, but I spend 60 % of my time in the air. I teach air hostesses and help them with any problems. I also go to lots of meetings.

My hours are usually from 8 a.m. to 4 p.m. but sometimes I work from 1 p.m. to 9 p.m. At work, the first thing I do is check plane times on my computer and then I speak with some of the air hostesses.

Sometimes I go on long flights to check how the air hostesses are doing. That's my favourite part of the job, but I like office work, too. Travelling can be hard work. When I get back from a long journey, all I can do is eat something and then go to bed! I don't earn much money, but I'm happy with British Airways and want to stay there and continue to travel.”

NORWICH

Norwich, the capital of the part of Britain known as East Anglia, has existed as a place to live for more than two thousand years. It began as a small village beside the River Wensum. At the time of the Norman invasion in 1066 it had grown to become one of the largest towns in England.

With two cathedrals and a mosque, Norwich has long been a popular centre for various religions. The first cathedral was built in 1095 and has recently celebrated its 900 th anniversary, while Norwich itself had a year of celebration in 1994 to mark the 800 th anniversary of the city receiving a Royal Charter. This allowed it to be called a city and to govern itself independently.

Today, in comparison with places like London or Manchester, Norwich is quite small, with a

population of around 150,000, but in the 16th century Norwich was the second city of England. It continued to grow for the next 300 years and got richer and richer, becoming famous for having as many churches as there are weeks in the year and as many pubs as there are days in the year.

Nowadays, there are far fewer churches and pubs, but in 1964 the University of East Anglia was built in Norwich. With its fast-growing student population and its success as a modern commercial centre (Norwich is the biggest centre for insurance services outside London), the city now has a wide choice of entertainment: theatres, cinemas, nightclubs, busy cafés, excellent restaurants, and a number of arts and leisure centres. There is also a football team, whose colours are green and yellow. The team is known as 'The Canaries', though nobody can be sure why.

Now the city's attractions include another important development, a modern shopping centre called 'The Castle Mall'. The people of Norwich lived with a very large hole in the middle of their city for over two years, as builders dug up the main car park. Lorries moved nearly a million tons of earth so that the roof of the Mall could become a city centre park, with attractive water pools and hundreds of trees. But the local people are really pleased that the old open market remains, right in the heart of the city and next to the new development. Both areas continue to do good business, proving that Norwich has managed to mix the best of the old and the new.

DAVID SWIMS THE COOK STRAIT

David Johnson has loved swimming all his life. When he was 27, he swam in a race near the home in the USA. The sea was very cold and David started to feel unwell. He was taken to hospital but he soon got better and started swimming again. In 1983, he became the first person to swim from Santa Cruz Island to the Californian Coast.

In January 2004, at the age of 52, David crossed New Zealand's Cook Strait in 9 hours and 38 minutes. The oldest swimmer before David was only 42 years old. David spent over a year getting ready to swim the Strait. Then, he and his wife flew to New Zealand so that David could practise for a few weeks there. But only days after they arrived, the weather improved so David decided to start his swim. He did it with the help of a team. "They were great," David said. "They were in a boat next to me all the time! After a few hours, I thought about stopping but I didn't and went on swimming."

Afterwards, David and his wife travelled around New Zealand before returning to the USA.

THE FROZEN EXTREMES OF THE EARTH

The Arctic in the north and the Antarctic in the south are at opposite ends of the planet, but they are similar in many ways. Both are lands of ice and snow, where the temperature in winter can be so low that your skin can freeze in seconds – it can be as low as -80°C . Very few animals are able to survive these conditions, but there are some both in the north and in the south. The Arctic has more plants and animals than the Antarctic, including polar bears, the largest bear in the world. In the south there are no land animals because of the extreme cold, but there are penguins and other sea animals that live on or near the coast – although both in the north and the south the sea is frozen for much of the year.

One difference between the Arctic and the Antarctic is the human population. In parts of the Arctic there are towns and villages. Greenland, for example, the largest island in the world, has a population of 55,000 people. Many of these people work in fishing. They have a difficult life. There aren't many roads between towns and villages, so people travel by snowmobile or with dogs. From November to January, it's dark for 24 hours a day, but from May to July there are 24 hours of daylight.

In the Antarctic there are no normal towns and villages. Only scientists live there all year round, in special buildings called 'stations'. They study the sea animals and learn about the history of the world's climate by studying the weather and the ice. It's a hard place to live, especially in winter, but many of them love it there and return again and again.

HOW I GOT MY DREAM JOB

Are you still looking for your dream job? Don't give up. Here's how three people achieved their goals.

Mario Mendes, 29 –

I'm doing something I really enjoy. I'm part of a team that develops new technologies. I work with intelligent, interesting people and occasionally get to travel abroad. I won't pretend it was easy getting my dream job, but it was worth the effort. My advice? Decide exactly what your dream job is and what it involves. Learn about the job. Make contact with companies that could offer your chosen career. Make sure they know your strengths. You may just get that dream job.

Andy Collins, 46 –

As a student, I earned \$295 a week in cash working in a beach café. At the time, it was my dream job! Later I became a chef. It was hard work, I was often in a hot kitchen for twelve hours a day, six days a week. But you have to know the meaning of hard work if you want to achieve your goals. I now own five restaurants around the U.S. My best advice is to find out what your skills and talents are. Talent is something you're born with. Skills are something you've learned to do. People like doing things that come naturally to them, so work and enjoy!

Sarah Cooper, 38 –

I'd been working as a secretary for three years when I decided to change my career. My work was often boring and always busy. I started studying to become a teacher. It certainly wasn't easy; I continued working full-time to pay for my training at night school. I was exhausted most of the time, but after two years, I finally got my qualifications and resigned. I'm now a primary school teacher and it's as good as I imagined. So don't wait! Write a list of the things that are stopping you from getting your dream job. Make a plan to deal with each thing. There's always an answer.

WE INTERVIEWED...

We interviewed three people about how family and friends have affected their personalities.

Maria Stanovich

I've always had a strong relationship with my family. An important influence on my personality was my grandmother, Hannah. She was born in 1930 into a poor family with seven children – they had to take very good care of each other in order to survive. Growing up in such difficult conditions had a positive effect on her, teaching her to share everything, be honest, helpful, hard-working, and affectionate. My grandmother taught me all these things, making me realize that family is more important than material possessions.

Katie Dupont

The people around you have the greatest influence on your life – they affect the way you behave and think. As soon as Rob and I met, we connected. When Rob was young, his father died in a motorcycle accident. Being brought up as an only child by a single parent made him independent and ambitious. He left home at 16, and since then has lived in different places and had various jobs. He's taught me that it's important to find time for friends and family and to do what makes you happy. He always has fun, trying new things, keeping his mind and body healthy, and he still works hard to achieve his goals. I greatly admire Rob and I hope that one day I can look at life in the way that he does.

Jed Mitchell

I spent many hours as a child listening to my uncle Wilson's stories. He was the youngest of 11 children whose family lived in a fishing town in Scotland. Life was hard and with so many mouths to feed, the children began working from an early age. At just 14, my uncle began his first job as a fisherman. That was the beginning of his adventures – he travelled and worked in Alaska, South-East Asia, India, and Africa. He educated himself, learnt to be a chef, an engineer, a farmer, and photographer. Uncle Wilson taught me that life is special and that you should take every opportunity

that you can to fill it with adventure.

BRITISH ARTISTS LIVING ABROAD

Article by James Noble

Sally Campbell is a 32-year-old actress from London, but right now, she's living in Paris in a flat that overlooks the Seine. Sally's mother is French, which means Sally can speak the language perfectly. Sally is very talented. She likes acting in films, but she can also sing and dance brilliantly and she currently has a leading part in a French musical. She can also play the piano very well. In her spare time, Sally likes to relax at home by watching romantic films. She has no plans to return to Britain.

Tom Hammond is from Glasgow, but he lives in New York. He's 18 and he's a music student. Tom can play the piano and the guitar very well. He also writes songs with his friend John. Tom writes the music and John writes the lyrics. When they're happy with a new song, they usually perform it to students at the college. They love to have an audience and would really like to be in a band. When he isn't composing, Tom downloads his favourite music from the Internet.

Hannah Brown is a writer. She's from Manchester, but she lives in Italy. Hannah is 25 and likes writing romantic novels. Her ambition, of course, is to be a published writer, so she writes every day for at least four hours. Her favourite time to write is early in the morning, but she sometimes works late at night too. In the afternoons, Hannah works as a waitress in a café. She doesn't really enjoy this part of her life, but she needs the money to stay in Italy.

THE ARKHANGELSK REGION

Archangelsk is a large industrial, cultural and scientific centre in the North. It is sometimes called "the capital of the Russian North". The Arkhangelsk region was founded in 1584. Arkhangelsk was the first sea-port of Russia, the gate to the Arctic Region.

It is situated in the North of our country not far from the White Sea. It lies on the both banks of the Northern Dvina.

In the west the Arkhangelsk region borders on Karelia, in the east – on the Komi Republic and the Tyumen region; in the south it borders on the Vologda and Kirov regions. In the north the Arkhangelsk region is washed by the seas of the Arctic ocean: the White, the Barents and the Kara Seas. The largest islands of the region are Vaigach and Kolguyev, Novaya Zemlya and Franz Josef Land, the Solovetsky Archipelago.

The chief rivers of the region are the Northern Dvina and the Pechora. The Onega and the Mezen are other important rivers.

There are different types of climate on the territory of the Arkhangelsk region: arctic (the islands of Novaya Zemlya and Franz Josef Land), subarctic (the territory of the Nenets Autonomous Area) and moderate (the most part of the region). The Arctic has a powerful influence on the climate. Winter is frosty. But the weather is changeable. The summer is not hot. The Arkhangelsk region is rich in natural and mineral resources, such as oil, natural gas, bauxite, granite, limestone, gypsum, diamonds.

Arkhangelsk is a large industrial centre. Its leading branch is timber industry. Another branches of industry is ship-building, fishing, ship-repairing and machine-building. The largest ship-repairing yard is "Krasnaya Kuznitsa". The port of Arkhangelsk is famous all over the world.

My town is a cultural centre. There are a Drama theatre (named after M.V. Lomonosov), Puppet Theatre, some museums: Gostiny Dvor, the museum of Fine Arts, the museum Malye Karely, many schools and gymnasiums, colleges, three universities. There are some monuments to great people: the monument to Peter the First, to M.V. Lomonosov.

The population of the city is about 360 000 thousand people.

Words

limestone – известняк

diamonds – алмазы

ship-repairing yard – судоремонтный завод

What is the second name of Arkhangelsk?

When was Archangelsk founded?

Where is Archangelsk situated?

What regions does Arkhangelsk border on?

What seas and oceans is Arkhangelsk washed by?

What are the largest islands of the Arkhangelsk region?

What are the chief rivers of the region?

What kind of climate is in Arkhangelsk?

What natural and mineral resources the Arkhangelsk region is rich in?

What branches of industry are developed in Arkhangelsk?

Are there any places of interest (= sights) in Arkhangelsk? What are they?

What is the population of Arkhangelsk?

ENVIRONMENTAL PROBLEMS

The word environment means simply what is around us. Some people live in a town environment; for others, their environment is the countryside.

Nowadays people understand how important it is to solve the environment problems that endanger people's lives. The most serious environmental problems are: pollution in its many forms (water pollution, air pollution, nuclear pollution), noise from cars, buses, planes, etc., destruction of wildlife and countryside beauty, shortage of natural resources (metals, different kinds of fuel), the growth of population.

There is no ocean or sea, which is not used as a dump. Many seas are used for dumping industrial and nuclear waste. This poisons kills fish and sea animals. "Nuclear-poisoned" fish can be eaten by people

Many rivers and lakes are poisoned too. Fish and reptiles can't live in them. There is not enough oxygen in the water. In such places all the birds leave their habitats and many plants die. If people drink this water they can die too. It happens so because factories produce a lot of waste and pour it into rivers. So they poison water.

Most of the pollution in big cities comes from cars and buses. Air pollution is a very serious problem. In Cairo, for example, breathing the air is equivalent to smoking two packs of cigarettes a day.

More and more often people are told not to be in direct sunlight, because ultraviolet radiation from the sun can cause skin cancer. As a rule, the ozone layer in the atmosphere protects us from such radiation, but if there are holes in the ozone layer ultraviolet radiation can get to the earth. Many scientists think that these holes are the result of air pollution.

Plants and factories make the greenhouse effect.

Both clean air and clean water are necessary for our health. If people want to survive they must solve these problems quickly. Man is beginning to understand that his environment is not just his own town or country, but the whole earth. That's why people all over the world think and speak so much about ecology. People are beginning to realize the environmental problems. They join international organizations and green parties. All states must save the Earth from an ecological catastrophe.

What does the word «environment» mean?
 What are the most serious environmental problems?
 What are the serious problems with seas and oceans?
 What does poison water in lakes and rivers?
 What does make the greenhouse effect?
 Why is an air so polluted in big cities?

2. Темы для обсуждения:

Моя семья

Описание внешности и характера друга

Увлечения и интересы

Будущая профессия

Описание учебного заведения

Распорядок дня обучающегося

Передвижение по городу

Покупки: одежда, обувь и продукты питания

Здоровый образ жизни и забота о здоровье: сбалансированное питание.

Спорт и здоровье

Путешествия

Россия, ее географическое положение,

Россия, ее национальные символы, государственное и политическое устройство

Москва – столица России, достопримечательности

Моя Малая Родина

Великобритания. Географическое положение. Государственное и политическое устройство.

Традиции

Лондон – столица Великобритании, достопримечательности

Типы судов, основные характеристики судна

Описание помещений судна

В порту

Экипаж, его обязанности

Будущая практика

Выдающиеся мореплаватели России.

3. Предложения для перевода:

Где карта? – Она на столе.

Дайте мне план погрузки, пожалуйста.

Его паруса белые.

Капитана зовут мистер Иванов.

Каюта этих матросов большая и светлая.

Курсанты в том порту.

Море спокойное.

Моряки на палубе

Мотористы в машинном отделении.

Название судна «Победа».

Наш капитан – хороший моряк.

Не ходите в машинное отделение.

Судно в порту. Оно современное.

Это парусное судно.

Вы из России? - Да, я русский (россиянин).

Он из Италии? - Нет, он грек.
 Те матросы из Испании? - Да, они испанцы.
 Этот молодой человек из Германии? - Да, он немец.
 Ваш капитан из Швеции? - Да, он швед.
 Этот моряк из Дании? - Нет, он не датчанин. Он из Польши (Он поляк).
 Я не норвежец.
 Он не из Норвегии.
 Вы финн? Нет, я не из Финляндии.
 Вы датчанин? - Я из Голландии.
 Этот человек португалец? - Он француз.
 Они из Дании?
 Они японцы? - Да, они из Японии.
 Откуда Ваш кок? - Он из США, он американец.
 Откуда этот капитан? Он из Бельгии, он бельгиец.
 Я курсант первого курса морского института.
 В нашем институте есть различное современное учебное и спортивное оборудование.
 В нашем институте есть два факультета: судоводительский и судомеханический.
 Некоторые курсанты получают стипендию.
 Курсанты обычно живут в общежитии.
 Наши уроки всегда начинаются в 9 утра.
 В нашем институте есть лаборатории с тренажерами и компьютерами.
 Я учусь на судоводительском факультете.
 Курсанты нашего института имеют экзамены зимой и летом.
 В институте мы изучаем математику, английский, русский и другие предметы.
 Наш порт больше, чем порт в Мурманске.
 Январь холоднее, чем март.
 Моя каюта более удобная, чем твоя.
 У меня больше книг на английском языке, чем у тебя.
 Мой друг говорит по-английски лучше всех.
 Санкт-Петербург - самый красивый город в нашей стране.
 Парусное судно «Седов» - самый высокий парусник в мире.
 Мой брат младше меня, а сестра на 2 года старше.
 Я учусь хуже, чем мой друг.
 Судно «Одиссей» быстрее, чем судно «Марина».
 Рад познакомиться!
 Я тоже рад познакомиться.
 Чем занимаетесь (род занятий)?
 Я курсант. А вы?
 Я тоже курсант.
 Это мой новый друг.....
 Откуда ты? - Я из России. А ты?
 Сколько тебе лет? - Мне 17. А сколько тебе?
 Как тебя зовут?
 Как поживаешь? - Спасибо, прекрасно. А ты?
 Приятно было с вами поговорить.
 Увидимся позже!
 Что с вами случилось?
 На что вы жалуетесь?
 Где у вас болит?

Разденьтесь до пояса.
 Дайте, я осмотрю ваше горло. Откройте рот.
 Дайте, я послушаю Вас. Дышите.
 Возьмите градусник. Измерьте температуру.
 Засучите рукава.
 Дайте, я проверю ваш пульс. Дайте руку.
 Вы должны вызвать врача.
 Вы должны принимать это лекарство.
 Откройте рот.
 У вас грипп.
 Можно войти?
 Заходите, пожалуйста. Садитесь.
 У меня сильный кашель и болит голова.
 Дайте я Вас послушаю. Дышите.
 Вы курите?
 Вы должны бросить курить.
 Вы должны есть здоровую пищу и заниматься спортом.
 Я последую Вашему совету.
 Я должно быть простудился. У меня сильный насморк и болит горло.
 Дайте я Вас послушаю. Глубоко вдохните. Не дышите.
 Откройте рот. Дайте, я осмотрю Ваше горло.
 Доктор, что со мной? - У Вас грипп.
 Вы должны принимать эти таблетки 2 раза в день до еды.
 Соблюдайте постельный режим.
 Боюсь, что я заблудился.
 Вы мне можете помочь? - Да, конечно.
 Не подскажете дорогу до Петровского парка?
 Перейдите дорогу. Затем поверните направо у светофора. Он находится там.
 Не стоит благодарности.
 Извините, где ближайшая станция метро?
 Перейдите улицу и идите, пока не дойдете до моста. Перейдите мост и поверните направо.
 Это далеко отсюда? - Нет, не так далеко.
 Не подскажете, на какой автобус мне следует сесть, чтобы добраться до порта?
 Сядьте на автобус номер 5 и сойдите на третьей остановке.
 Идите прямо вдоль улицы Ленина. Затем поверните направо у газетного киоска.
 Какова плата за проезд в автобусе? - 26 рублей.
 Поблизости есть рынок?
 Да, идите прямо вдоль этого банка, поверните налево у светофора и увидите.
 Пришлите, пожалуйста, такси к магазину «Полюс».
 Куда Вы едете? - В аэропорт. Как можно скорее.
 Такси будет через 10 минут.
 Как пройти до ближайшей в вашем городе библиотеки?
 Как пройти от вашего института до аптеки?
 Если вы хотите доехать до вокзала, то садитесь на автобус №54.
 Идти мимо банка.
 Идите вниз по улице.
 Идите вверх по улице.
 Пересеките улицу.
 Перейдите дорогу.

Идите по улице Урицкого.
Идите вдоль по Троицкому проспекту.
На первом перекрестке поверните налево.
Идите через дорогу.
Идите прямо вдоль улицы.
Идите, пока не дойдете до вокзала.
Поверните направо у светофора.
Поверните налево в конце дороги.
Поверните на первом повороте направо.
Поверните на втором повороте налево.
Сядьте на автобус.
Выйдите на следующей остановке.
Поверните направо на следующем углу.
Поверните налево на углу.
Остановка находится там.
Идите прямо, не сворачивая.
Идите, пока не дойдете до вокзала.
Пройдите мимо университета.